



제8기 영업보고서

(2008.1.1 ▶ 12.31)

• 목 차 •

회사연혁	2
CEO 인사말	4
비전 · 공유가치	6
사업부문소개	7

I. 영업보고서

1. 회사의 개황	12
2. 영업의 경과 및 성과	16
3. 모회사, 자회사 및 기업결합 사항 등	17
4. 영업실적 및 재산상태	18
5. 회사가 대처할 과제	19
6. 이사 및 감사위원 현황	19
7. 대주주 현황	19
8. 회사, 회사 및 자회사 또는 자회사의 타회사에 대한 출자현황	20
9. 주요채권자 등	21
10. 결산기 후에 생긴 중요한 사항	21
11. 기타 영업에 대한 중요한 사항	21

II. 감사보고서

1. 감사위원의 감사보고서	24
2. 감사위원회의 내부회계관리제도 평가보고서	25
3. 외부감사인의 감사보고서	26

III. 재무제표

1. 대차대조표	30
2. 손익계산서	33
3. 이익잉여금처분계산서(안)	36
4. 자본변동표	37
5. 현금흐름표	38

고객과 함께 성장하는 솔루션 파트너



• LG화학은 1947년 설립 이래 매년 안정적인 성장을 거듭하며 끊임없는 기술 개발과 신제품 출시, 품질혁신을 통해 국가경제 발전과 국민의 삶의 질 향상에 기여해 온 대한민국의 대표적인 화학기업입니다.

현재 국내는 물론 세계 주요 거점에 생산과 판매, R&D 네트워크를 구축하고 전 세계를 대상으로 사업을 전개하고 있습니다. 앞으로 기존사업의 고부가가치화하고 정보전자 소재를 중심으로 한 미래 승부사업을 집중육성하는 한편 신규 소재사업 진출을 적극 추진함으로써, 차별화된 소재와 솔루션을 제공하는 세계적인 기업으로 성장할 것 입니다.



회사연혁 | History |

1940 ▶ 1969

- 1947. 01. 락희화학공업사 창립 (화장품 제조업 착수)
- 1951. 11. 부산광역시 부산진구 부전동으로 이전
(국내최초 합성수지 성형제품 생산 개시)
- 1954. 06. 부산 연지공장 건설 (합성수지 가공시설 증설)
- 1959. 03. 럭키유지공업사 설립
- 1962. 08. 락희비니루공업(주) 설립
- 1966. 01. 주식회사 락희화학공업사로 상호 변경
- 1966. 03. 안양에 국내 최초의 합성세제공장 설립
- 1969. 10. 기업공개

1970 ▶ 1979

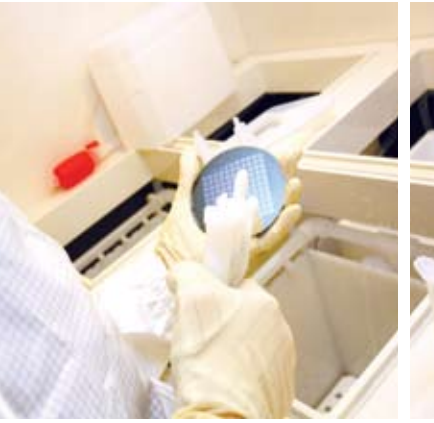
- 1974. 02. 주식회사 럭키로 상호 변경
- 1976. 11. 여천 PVC PASTE RESIN 공장 준공
- 1978. 08. 울산 플라스틱 가공 공장 준공
- 1979. 12. 대덕 중앙연구소 개소

1980 ▶ 1989

- 1982. 09. 여천 PVC PASTE RESIN 공장 증설
- 1984. 03. 한국종합화학 나주공장 인수
- 1985. 01. 여천 PS 공장 준공
- 1987. 05. 나주 아크릴레이트 공장 준공

1990 ▶ 1999

- 1992. 10. 여천 무수프탈산(PA) 공장 준공
- 1993. 04. 耐 HCFC성 수지 세계 최초 개발 시판
- 1994. 10. 첨단 기술연구원 준공
- 1995. 02. (주)LG화학으로 상호 변경
- 1996. 11. 인도의 Hindustan Polymer社 인수
- 1997. 04. 여수 아크릴레이트, EDC/CA, VCM 공장 증설
- 1997. 12. 英 유로머니誌, 아시아 최고기업에 LG화학 선정
- 1998. 05. 중국 천진 PVC 바닥재 및 PVC 공장 준공
- 1998. 07. 중국 닝보 ABS 공장 준공
- 1999. 02. 유통DR 200만주 발행 (국내 일반상장기업 중 최초)
- 1999. 09. 청주 2차전지, 형광체, CCL 공장 준공
- 1999. 10. 정보전자소재(리튬이온전지, 광학소재, MBL용 원판 등)
공장 준공
LCD용 칼라필터 감광재 상업화 성공



2000 ▶ 2008

- 2000. 07. PDP용 형광체 개발
- 2000. 10. 중국 닝보 ABS 공장 증설 (90,000 M/T)
- 2000. 11. 현대석유화학 PVC 사업 인수
- 2001. 03. 미국 현지 전지연구소 설립
- 2001. 04. 기업 분할 (LGCI, LG화학, LG생활건강)
- 2001. 10. 중국 천진 PVC 공장 증설 (90,000 M/T)
- 2002. 02. 청주 편광판 공장 증설
- 2002. 04. 청주공장 1,000억원 투자로 2차전지 생산능력 2배 확대
- 2002. 08. 중국 광주 EP 공장 준공
- 2002. 08. 중국 상해 무역 법인 설립
- 2002. 12. 중국 닝보 ABS 공장 증설 (150,000 M/T)
- 2003. 03. 중국 천진 하이샤시 공장 준공
- 2003. 06. 호남석유화학과의 컨소시엄 구성으로 현대석유화학 인수
- 2003. 07. 중국 천진 PVC 공장 증설 (100,000 M/T)
- 2003. 08. 중국 남경 정보전자소재 법인 설립
- 2003. 11. 미국 조지아주 하이막스 생산법인 설립
- 2004. 03. 오창테크노파크 준공
- 2004. 06. 중국 영파 SBL 생산법인 설립
- 2004. 07. 대만 판매법인 설립
- 2004. 11. 중국 광주 ABS 공장 준공
- 2004. 12. LG화학(중국)투자유한공사 설립
- 2005. 01. (주)LG대산유화 설립
- 2005. 06. 모스크바 대학 산학협력 연구소 설립
- 2005. 07. 유럽 판매법인 설립
- 2005. 07. 여수 아크릴레이트 시설 증설 (95,000 M/T)
- 2005. 10. 미국 조지아 하이막스 공장 준공
- 2005. 11. 폴란드 편광판 후가공 생산법인 설립
- 2005. 12. 오창 편광판 공장 증설 (2,600만 m²)
- 2006. 01. (주)LG대산유화 합병
- 2006. 12. 오창 편광판 공장 증설 (4,900만 m²)
- 2007. 04. 대산 NCC증설 (에틸렌 26만톤, 프로필렌 13만톤 등)
- 2007. 11. (주)LG석유화학 합병
- 2008. 09. 코오롱 SAP(고흡수성 수지) 사업 인수
- 2008. 12. LG Chem Industrial Materials Russia, LLC 설립

CEO 인사말

존경하는 주주 및 고객 여러분

금일 바쁘신 가운데서도 주식회사 LG화학의 제8기 정기 주주총회에 참석하여 주신데 대해 전 임직원을 대표하여 깊은 감사의 말씀을 드립니다.

지난 한해 당사는, 매출액 12조 6,450억원, 영업이익 1조 3,443 억원으로 2007년 대비 매출은 42%, 영업이익은 103%가 증가 하는 괄목할 만한 성과를 거두었으며, 당기순이익 기준으로도 창사 이래 최초로 1조 클럽에 가입하는 의미 있는 기록도 세웠습니다.

이는 전 임직원이 적극적으로 실천해 오고 있는 Speed 경영의 결과 임은 물론 근본적으로 주주, 고객 여러분의 관심과 성원이 있었기에 가능했던 것이라고 생각합니다.

각 사업 분야별 성과를 살펴보면, 석유화학 부문은 초고유가 상황하에서도 주력제품의 원가 경쟁력 강화, 프리미엄 제품 비중 및 전략 시장 매출 확대 등을 통해 괄목할만한 경영성과를 창출하였고, 산업재 부문은 적극적인 구조조정 및 독자적인 변혁 활동을 통한 수익성 개선으로 체질 강화에 주력하였습니다.

정보전자소재 부문은 편광판, 감광재 등 핵심사업을 중심으로 생산성 향상 및 원가절감 활동을 통해 경영성과를 개선시켰으며, 전자 사업은 노키아, 모토로라 등 Global Major 고객 확보 및 꾸준한 생산능력 확대를 통해 세계시장에서의 입지를 더욱 공고히 하였음은 물론 사업성과도 크게 개선되었습니다.

또한, 미래 성장동력 확보를 위한 신사업 육성에도 주력하였으며, 그 결과 미국 GM社와 전기자동차용 중대형전지 공급 계약을 체결하게 되었고, LCD용 Glass 사업 추진을 위해 독일 Schott社

와 기술 도입 계약을 체결하여 본격적인 사업기반을 확보해 나가고 있습니다.

주주 및 고객 여러분

2009년 경영환경은 세계적인 경기침체와 더불어 경제 전반의 불확실성이 지속될 전망이며, 화학산업 역시 경기침체에 따른 급격한 수요 감소와 중동 지역의 신증설에 따른 공급 과잉으로 기업경영이 매우 어려운 한 해가 될 것으로 예상됩니다.

이러한 경영환경 하에서 당사는 사업별로 차별화된 경쟁력을 확보하는 동시에 전문 사업분야로의 선택과 집중을 위해 금년 4월 1일자로 산업재 부문을 분할하여 신설 법인인 『LG 하우스시스』를 새롭게 출범 시키기로 하였습니다.

신설 법인인 『LG 하우스시스』는 소비자 중심기업으로 차별화된 기술과 사업문화를 갖춘 산업재 전문기업으로 육성시키겠으며, 존속 법인인 LG화학은 석유화학, 정보전자소재 및 전지사업을 중심으로 차별화된 소재와 솔루션으로 고객과 함께 성장하는 세계적 기업으로 성장시켜 나가겠습니다.

이를 위해 당사는 “핵심사업 강화”, “고객가치 혁신” 및 “조직역량 강화”등 세가지 Speed 경영과제를 중점 추진하도록 하겠습니다.

먼저, 핵심사업 강화를 위해서는 Cost Leadership, Product Leadership과 Market Leadership을 확보하여야 합니다. 현재와 같이 전세계적으로 수요가 위축되고 공급 과잉 상황에서는 남보다 먼저 Cost를 낮추어 좋은 제품을 보다 낮은 가격으로 제공할 수 있는 Cost Leadership을 최우선적으로 확보하고자 합니다.

“

지난해 성과를 바탕으로 현재의 위기를 극복하여
대한민국 대표 화학기업으로서의 위상을 확고히 하고,
고객이 진정으로 인정하는 세계적인 기업이 될 수 있도록
최선의 노력을 다하겠습니다.

”

둘째, 아무리 어려운 상황에서도 중단할 수 없는 것이 바로 고객 가치 혁신입니다. 고객의 문제를 함께 해결하여 고객의 성과 창출과 성공을 지원하는 솔루션 파트너 활동을 지속적으로 추진하고 중대형전지 등 친환경 클린에너지 분야 및 차세대 IT분야에서의 기술 확보를 통해 경쟁사와 차별화된 고객가치를 창출해 나가겠습니다.

이와 더불어 조직역량 강화의 일환으로 Global 사업 역량을 갖춘 인재를 적극적으로 육성하고, 신뢰와 자부심이 넘치는 훌륭한 일터를 만들어 나가도록 하겠습니다.

존경하는 주주 및 고객 여러분

올해 우리는 지금까지와는 그 정도가 전혀 다른 매우 어려운 위기 상황에 직면해 있습니다.

지난해 성과를 바탕으로 현재의 위기를 극복하여 대한민국 대표 화학기업으로서의 위상을 확고히 하고, 고객이 진정으로 인정하는 세계적인 기업이 될 수 있도록 최선의 노력을 다하겠습니다.

주주, 고객 여러분의 변함없는 성원과 격려 부탁드립니다.

감사합니다.

2009년 03월 20일



(주)LG화학 대표이사 부회장 김 반 석

김 반 석

비전 | Vision |

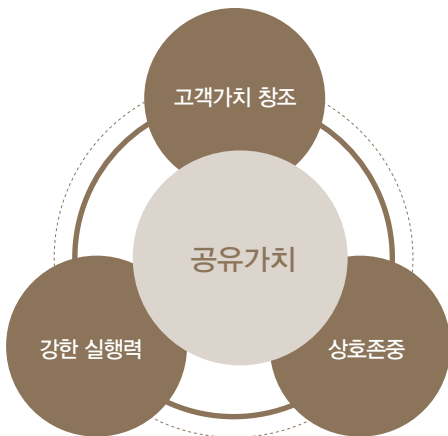
● 차별화된 소재와 솔루션으로

고객과 함께 성장하는 세계적 기업



- 가격과 성능 면에서 경쟁사를 능가하고 고객의 제품 성능을 향상시키는 소재, 즉 고객의 사업 성공을 위한 최적의 소재를 제공한다.
- 고객의 문제점을 파악하고 제품, 서비스 및 지식을 결합해 고객에게 맞춤형 가치를 제공함으로써 고객의 문제를 해결하고 고객의 성과를 향상시킨다.
- 우수 고객에게 차별화된 가치(차별화된 소재와 솔루션)를 제공함으로써 고객의 발전과 성공을 돕고, 이를 바탕으로 당사도 함께 성장해 나간다.
- 고객이 신뢰하고 인정하는 회사
- 투자자들에게 가장 매력적인 회사
- 인재들이 선망하는 회사
- 경쟁사들이 두려워하면서도 배우고 싶어하는 회사가 된다.

공유가치 | Value |



고객가치 창조

고객과 시장에 대한 깊은 이해를 바탕으로 지속적으로 고객가치를 창출한다.

강한 실행력

현실을 직시하여 명확한 목표와 방안을 수립하고 철저한 실행을 통해 목표를 달성한다.

상호존중

구성원 상호간 가치 인정과 배려를 통해 서로 신뢰하고 팀력을 발휘한다.

석유화학 부문




PETROCHEMICALS

NCC / PO사업부

LG대산유화와 LG석유화학 합병을 통한 안정적인 수직계열화를 구축하여 기초유분(Ethylene, Propylene)과 PE, PP 제품 등 다양한 석유화학 제품을 생산하고 있습니다.

PVC

샤시, 파이프, 바닥재 등 건축자재, 생활소재 용도로 사용되는 광범위한 범용 플라스틱 제품으로 국내 1위, 세계 7위의 위상을 자랑합니다.



아크릴 / 가소제

고흡수성 폴리머, 페인트, 접착제 등 다양한 제품의 원료로 사용되는 아크릴레이트와 함께 다양한 가소제를 생산, 공급합니다.

고무 / 특수수지사업부

BD를 주원료로 타이어 원료인 합성고무, 충격보강재인 MBS, 아스팔트용 SBS, 제지 및 글러브용 Latex와 PC, 에폭시 원료인 BPA를 생산하는 국내 최고 Maker입니다.

ABS / EP

전기 / 전자, 자동차 등에 사용되는 다양한 고기능성 ABS와 고내열, 고기능성 엔지니어링 플라스틱 소재를 생산, 국내외 시장을 이끌어갑니다.

정보전자 소재부문

•
**INFORMATION &
ELECTRONIC
MATERIALS**



전지

모바일 기기용 소형전지에서
자동차용 대형전지까지
다양한 리튬이온 전지와 리튬이온
폴리머 전지를 생산, 공급합니다.



광학소재

편광판, PDP 필터, LCD용 필름 등
각종 디스플레이 제품의 핵심
광학소재를 개발, 생산하여 제품
경쟁력을 더욱 높입니다.

전자재료

감광재, LCD용 박리재, 토너,
OLED 재료, 전해액, 양극재, 회로소재 등
정보전자 분야의 차별화된 재료
솔루션을 제공합니다.

산업재 부문

INDUSTRIAL
MATERIALS

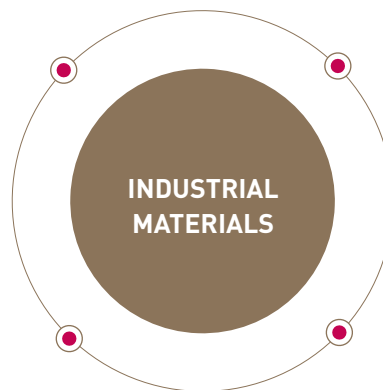


Housing Solutions

창호, 유리 등 건축자재와 바닥재, 벽지, 벽재, 욕실외장재 등 장식자재를 통해 아름다운 생활공간을 창조합니다.

Automotive Solutions

고품질 자동차 원단과 다양한 자동차 내외장재 부품을 생산, 공급하여 국내외 자동차의 성능과 품격을 향상시킵니다.



Living Solutions

고광택시트, 인테리어 필름과 같은 표면소재, 인조대리석 하이막스, 옥내외 광고를 위한 광고재를 생산합니다.

Interior Solutions

시스템가구, 건구재 사업 및 DSQUARE를 통한 토털 인테리어 서비스를 제공합니다.

Business Report

| 영업보고서 |

석유화학부문 | Petrochemicals |
세계적인 품질의 석유화학소재로 산업의 발전에 기여합니다.





• 영업보고서 •

1. 회사의 개황	12
2. 영업의 경과 및 성과	16
3. 모회사, 자회사 및 기업결합 사항 등	17
4. 영업실적 및 재산상태	18
5. 회사가 대처할 과제	19
6. 이사 및 감사위원 현황	19
7. 대주주 현황	19
8. 회사, 회사 및 자회사 또는 자회사의 타회사에 대한 출자현황	20
9. 주요 채권자 등	21
10. 결산기 후에 생긴 중요한 사항	21
11. 기타 영업에 대한 중요한 사항	21

1. 회사의 개황

1. 회사의 목적

- 석유화학공업 제품의 제조, 가공 및 매매
- 합성수지 및 동 제품의 제조, 가공, 매매 및 시공
- 각종 산업기기 및 자재의 제조, 가공, 매매 및 시공
- 토목 및 건축과 동 자재의 제조, 가공, 매매 및 시공
- 유기 및 무기화학 공업제품의 제조, 가공, 매매 및 시공
- 각종 목재의 제재, 가공 및 매매
- 반도체소자, 인쇄회로기판 및 동 자재의 제조 및 매매
- 정보전자소재의 제조, 가공 및 매매
- 전지Cell, 전지Pack, 전지소재 수입, 제조 및 판매
- 정밀평판 유리 제조, 가공 및 매매
- 데이터저장용 자재 또는 부품 및 제품의 수입, 제조, 가공 및 매매
- 광통신용 자재 또는 부품 및 제품의 수입, 제조, 가공 및 매매
- 디스플레이용 자재 또는 부품 및 제품의 수입, 제조, 가공 및 매매
- 용제제조 및 판매사업
- 석유류 제품제조 및 매매사업
- 기타 정관에 기재된 사업

2. 중요한 사업의 내용

- (1) 신규사업 분야
 - HEV용 전지 및 BIPV (Building Integrated Photovoltaic)
- (2) 확장사업 분야
 - 코오롱 SAP 사업 양수, BPA 증설
- (3) 해외사업 분야
 - LG Chem Industrial Materials Russia, LLC 설립

3. 공장 및 영업소 현황

명 칭	주요사업내용 또는 제품	소재지
여수공장	VCM, PA, SM, 아크릴레이트, PVC, ABS, NCC, EDC, PS, SAN, LDPE, 옥탄올 등	전남 여수시 화치동 70-1 외
익산공장	ABS COMPOUND, 엔지니어링 플라스틱 등	전북 익산시 용제동 599
청주공장	플라스틱 가공제품, 전지, 광학소재 등	충북 청주시 흥덕구 송정동 150
오창공장	전지, 광학소재 등	충북 청원군 옥산면 남촌리 1114-1
울산공장	플라스틱 가공제품, DOP, 자동차부품 등	울산광역시 울주군 온양읍 망양리 388
온산공장	형광체 등	울산광역시 울주군 온산읍 화산리 580
나주공장	옥탄올, DOP 등	전남 나주시 송월동 1
대산공장	PVC, VCM, ETHYLENE, PROPYLENE, MTBE, EO, EG, PE, PP, 합성고무, SM 등	충남 서산시 대산읍 대죽리 679-13
김천공장	SAP 등	경북 김천시 대광동 1348-1
기술연구원	신소재 연구	대전광역시 유성구 문지동 104-1
서울영업소외 5개소	각종 제품판매	

4. 종업원 현황

2008년 12월 31일 현재

구 분	사무직	생산직	계
남	4,504명	5,184명	9,688명
여	825명	185명	1,010명
계	5,329명	5,369명	10,698명

1. 회사의 개황

5. 주식에 관한 사항

(1) 발행한 주식의 종류와 수

(단위:백만원, 주)

주식의 종류	주식수	금액	구성비	비고
기명식 보통주	75,238,770	376,194	90%	
기명식 우선주	8,661,251	43,306	10%	
계	83,900,021	419,500	100%	

(2) 자본금 변동 현황

(단위:백만원, 주)

연월일	주식의 종류	주식수	증자금액	증자후 자본금	증자내용

(3) 주식사무

결산일	12월 31일	정기주주총회 개최	결산일로부터 3개월 이내
주식명부폐쇄기간	1월 1일부터 1월 31일까지	공고신문	조선일보, 동아일보
주권의 종류	기명식 보통주, 기명식 우선주 1/5/10/50/100/500/1,000/10,000(각8종)		
주식업무대행기관	대리인의 명부	증권예탁결제원	
	사무취급장소	서울시 영등포구 여의도동 34-6(증권대행부)	
주주에 대한 특전			

6. 사채에 관한 사항

(단위:백만원)

종 류	발 행 일	발행금액	이 자 율	잔 액	상 환 일	비 고
제18-1회	공모무보증	2003.03.06	100,000	4.50%		2006.03.06
제18-2회	공모무보증	2003.03.06	150,000	5.00%		2008.03.06
제21-1회	공모무보증	2003.05.12	300,000	5.00%		2006.05.12
제21-2회	공모무보증	2003.05.12	50,000	5.00%		2008.05.12
제23-1회	공모무보증	2003.10.24	80,000	4.00%		2006.10.24
제23-2회	공모무보증	2003.10.24	20,000	4.50%		2008.10.24
제30회	공모무보증	2004.12.16	100,000	3.50%	100,000	2009.12.16
제31회	FRN	2005.03.11	37,725	Libor+0.60%		2008.03.12
제32회	공모무보증	2005.03.16	100,000	4.50%	100,000	2010.03.16
제33-1회	FRN	2005.05.25	62,875	Libor+0.40%		2007.11.25
제33-2회	FRN	2005.05.25	62,875	Libor+0.40%		2008.11.26
제34-1회	Term Note	2006.03.23	44,013	Libor+0.45%		2008.09.22
제34-2회	Term Note	2006.03.23	44,013	Libor+0.45%	44,013	2009.09.23
제35회	사모무보증	2006.04.13	50,000	5.32%	50,000	2009.04.13
제36회	공모무보증	2006.04.26	100,000	5.00%	100,000	2009.04.26
제37회	공모무보증	2006.05.17	100,000	4.98%	100,000	2009.05.17
제38회	사모무보증	2006.05.30	50,000	5.02%	50,000	2009.05.30
제39회	공모무보증	2006.10.27	60,000	5.02%	60,000	2013.10.27
제40-1회	FRN	2007.03.20	62,875	Libor+0.30%	62,875	2009.09.23
제40-2회	FRN	2007.03.20	62,875	Libor+0.33%	62,875	2010.09.17
제41회	공모무보증	2008.12.19	139,389	Tibor+3.00%	139,389	2011.12.19
원 화 계			1,766,639		869,152	

2. 영업의 경과 및 성과

1. 제품 생산실적

(단위:백만원)

구 분	생산현황	수 량			금 액		
		제 8 기	제 7 기	제 6 기	제 8 기	제 7 기	제 6 기
석유화학	각 종	각 종	각 종	9,437,022	6,092,400	5,120,487	
산업재	각 종	각 종	각 종	1,051,604	1,094,934	1,136,939	
정보전자소재	각 종	각 종	각 종	2,768,062	2,149,824	1,572,098	
합 계	각 종	각 종	각 종	13,256,688	9,337,158	7,829,524	
중단사업(산업재) 제외 시				12,205,084	8,242,224	6,692,585	

2. 제품 판매실적

(단위:백만원)

구 분	판매현황	판 매	수 량			금 액		
			구 분	제 8 기	제 7 기	제 6 기	제 8 기	제 7 기
석유화학		내수	각 종	각 종	각 종	3,566,246	2,411,749	2,129,429
		수출	"	"	"	6,138,729	4,103,340	3,488,460
		계	"	"	"	9,704,975	6,515,089	5,617,889
산업재		내수	각 종	각 종	각 종	1,608,059	1,700,417	1,619,747
		수출	"	"	"	468,316	436,391	436,398
		계	"	"	"	2,076,375	2,136,808	2,056,145
정보전자소재		내수	각 종	각 종	각 종	69,233	72,557	55,266
		수출	"	"	"	2,637,247	2,070,866	1,550,854
		계	"	"	"	2,706,480	2,143,423	1,606,120
합 계		내수	각 종	각 종	각 종	5,243,538	4,184,723	3,804,442
		수출	"	"	"	9,244,292	6,610,597	5,475,712
		계	"	"	"	14,487,830	10,795,320	9,280,154
중단사업(산업재) 제외 시					12,645,000	8,899,578	7,433,992	

3. 주요 설비 신설 및 확장과 자금조달 현황

(단위:백만원)

구 분	금 액	자금조달 현황	비 고
김천 SAP 설비인수	87,592		
여수 BPA 설비증설	36,982		
오창 편광판 설비증설	82,320		
오창 원통형 설비증설	32,552	사채발행 및 외화차입 등	자금조달 현황은 재무제표와 사채에 관한 사항 참조
오창 전극설비 증설	50,211		
나주 1AA 설비증설	13,869		
기타 신설 및 확장	123,482		
합 계	427,008		

3. 모회사, 자회사 및 기업결합 사항 등

1. 모회사 현황 : 해당사항 없음

2. 자회사 현황

지역	상호	회 사				당사와의 관계		
		소재지	자본금	주요 업종	소유주식수	소유비율	거래관계	
중국	락금화학무역(상해)유한공사	중국 상해	USD 3,000천	판매, 무역	주권미발행	100.00%		
	LG화학(광주)공정소료유한공사	중국 광주	USD 11,550천	EP Compounding 제조, 판매	주권미발행	100.00%		
	락금화학(중국)투자유한공사	중국 북경	USD 40,000천	중국 지주회사	주권미발행	100.00%		
	LG화학(천진)공정소료유한공사	중국 천진	USD 6,000천	EP Compounding 제조, 판매	주권미발행	90.00%		
	락금화학현시기재료(북경)유한공사	중국 북경	USD 7,384천	정보전자소재 제조, 판매	주권미발행	90.00%		
	천진락금신형건재유한공사	중국 천진	USD 34,461천	PVC Tile 및 창호 제조, 판매	주권미발행	85.35%		
	LG화학(남경)신식전자재료유한공사	중국 남경	USD 78,863천	정보전자소재 제조, 판매	주권미발행	82.88%		
	천진락금대고화학유한공사	중국 천진	USD 48,400천	PVC 제조, 판매	주권미발행	75.00%		
	영파락금용흥화공유한공사	중국 영파	USD 132,396천	ABS, SBL 제조, 판매	주권미발행	75.00%		
	천진락금발해화학유한공사	중국 천진	USD 100,000천	VCM/EDC	주권미발행	65.00%		
	LG Chem Hong Kong Ltd.	중국 홍콩	USD 6,500천	판매, 무역	6,500,000	100.00%		
아시아	LG Chemical India Private Ltd.	인도 비자카파트남	INR 1,267,461천	합성수지 제조, 판매	126,746,122	100.00%		
	LG Chem (Taiwan), Ltd.	대만 타이페이	USD 6,923천	전지, 편광판 판매	6,922,566	100.00%		
구미	LG Chem Industrial Materials Inc.	미국 조지아	USD 15,400천	산업재 제조, 판매	6,160	100.00%		
	LG Chem America Inc.	미국 뉴저지	USD 8,550천	판매, 무역	3,420	100.00%		
	Compact Power Inc.	미국 미시간	USD 4,920천	연구법인	2,564,103	100.00%		
	LG Chem Europe GmbH	독일 푸랑크푸르트	EUR 1,500천	유럽 판매법인	주권미발행	100.00%		
	LG Chem Poland Sp.zo.o.	폴란드 브르츠와프	EUR 4,852천	정보전자소재 제조, 판매	주권미발행	100.00%		
	LG Chem Brasil, Ltd.	브라질 상파울로	USD 250천	남미 판매법인	주권미발행	100.00%		
러시아	LG Chem Industrial Materials Russia, LLC.	러시아 모스크바	RUB 10,000천	러시아 판매법인	주권미발행	99.00%		

4. 영업실적 및 재산상태

1. 영업실적(요약손익계산서)

(단위:백만원)

구 분	제 8 기	제 7 기	제 6 기	비 고
1. 매출액	12,645,000	8,899,578	7,433,992	
2. 매출원가	10,505,542	7,569,364	6,600,441	
3. 매출총이익	2,139,458	1,330,214	833,551	
4. 판매비와 관리비	795,109	667,876	615,216	
5. 영업이익	1,344,349	662,338	218,335	
6. 영업외수익	661,293	292,494	265,804	
7. 영업외비용	760,178	227,665	229,192	
8. 세전계속사업손익	1,245,464	727,167	254,947	
9. 법인세비용	299,665	105,743	58,228	
10. 계속사업손익	945,799	621,424	196,719	
11. 중단사업손익	56,786	64,781	119,281	
12. 당기순이익	1,002,585	686,205	316,000	

2. 재산상태(요약대차대조표)

(단위:백만원)

구 분	제 8 기	제 7 기	제 6 기	비 고
자산	8,036,382	7,049,952	5,806,516	
1. 유동자산	3,316,648	2,861,887	1,949,221	
2. 비유동자산	4,719,734	4,188,065	3,857,295	
부채	3,146,688	3,171,756	3,183,156	
1. 유동부채	2,162,325	2,030,207	1,872,655	
2. 비유동부채	984,363	1,141,549	1,310,501	
자본	4,889,694	3,878,196	2,623,360	
1. 자본금	419,500	419,500	365,432	
2. 자본잉여금	1,314,549	1,299,357	739,612	
3. 자본조정	(14,599)	(23,475)	(23,129)	
4. 기타포괄손익누계액	133,494	(16,322)	(44,394)	
5. 이익잉여금	3,036,750	2,199,136	1,585,839	
(당기순이익)	(1,002,585)	(686,205)	(316,000)	
부채와 자본총계	8,036,382	7,049,952	5,806,516	

5. 회사가 대처할 과제

“CEO 인사말”에 포함

6. 이사 및 감사위원 현황

구 분	성 명	직 책	담당업무 또는 주된 직업	회사와의 거래관계	비 고
상임	김반석	사내이사	대표이사	無	
	조석제	사내이사	CFO	〃	
비상임	강유식	기타비상무이사	現 (주)LG 대표이사 부회장	〃	이사회 의장 / 사외이사후보 추천위원회 위원장
	김건식	사외이사	現 서울대 법학전문대학원장	〃	감사위원회 위원장
	오호수	사외이사	現 법무법인 세종 고문	〃	감사위원회 위원
	이영무	사외이사	現 한양대학교 응용화공생명공학부 교수	〃	감사위원회 위원
	안상형	사외이사	現 서울대학교 경영대 교수	〃	사외이사후보추천위원
	박일진	사외이사	前 IJ International 대표	〃	

7. 대주주 현황

(단위:보통주)

주주성명	소유주식수	소유비율	회사와의 거래관계
(주)LG	25,226,000	33.53%	최대주주 본인
미래에셋	6,587,692	8.76%	없음
국민연금	4,059,160	5.40%	없음
삼성투신	1,297,754	1.72%	없음
한국투신	944,448	1.26%	없음

8. 회사, 회사 및 자회사 또는 자회사의 타회사에 대한 출자현황

지역	타회사 명칭	투자 및 출자회사 (당사 또는 자회사)	다른 회사에 출자한		당사에 출자한 타회사의	
			소유주식수	소유비율	소유주식수	소유비율
국내	LG DOW 폴리카보네이트	주식회사 LG화학	7,025,785주	50.00%	-	-
	(주)씨텍	"	3,325,680주	50.00%	-	-
	(주)테크윈	"	83,580주	19.90%	-	-
	(주)모젤벽지	"	39,000주	13.00%	-	-
중국	락금화학무역(상해)유한공사	"	주권미발행	100.00%	-	-
	락금화학(중국)투자유한공사	"	주권미발행	100.00%	-	-
	LG화학(광주)공정소료유한공사	"	주권미발행	100.00%	-	-
	락금화학현시기재료(북경)유한공사	"	주권미발행	90.00%	-	-
	LG화학(천진)공정소료유한공사	"	주권미발행	90.00%	-	-
	천진락금신형건재유한공사	"	주권미발행	85.35%	-	-
	LG화학(남경)신식전자재료유한공사	"	주권미발행	82.88%	-	-
	영파락금용흥화공유한공사	"	주권미발행	75.00%	-	-
	천진락금대교화학유한공사	"	주권미발행	75.00%	-	-
	천진락금발해화학유한공사	"	주권미발행	65.00%	-	-
	LG Holdings (HK) Ltd.	"	37,084,000주	18.18%	-	-
	LG Chem Hong Kong Ltd.	"	6,500,000주	100.00%	-	-
아시아	LG Chem (Taiwan), Ltd.	"	6,922,566주	100.00%	-	-
	LG Chemical India Private Ltd.	"	126,746,122주	100.00%	-	-
	LG VINA Chemical J/V Company	"	1,520,000주	40.00%	-	-
	PT Halim Samudra Interutama	"	750주	12.10%	-	-
구미	LG Chem America Inc.	"	3,420주	100.00%	-	-
	LG Chem Industrial Materials Inc.	"	6,160주	100.00%	-	-
	Compact Power Inc.	"	2,564,103주	100.00%	-	-
	LG Chem Europe GmbH	"	주권미발행	100.00%	-	-
	LG Chem Poland Sp.zo.o.	"	주권미발행	100.00%	-	-
	LG Chem Brasil, Ltd.	"	주권미발행	100.00%	-	-
	M.Dohmen S.A	"	주권미발행	49.00%	-	-
러시아	LG Chem Industrial Materials Russia, LLC.	"	주권미발행	99.00%	-	-

9. 주요채권자 등

(단위:백만원, 주)

채권자명	채권액	소유주식수	소유비율	비고
우리은행	50,000	58,757	-	
국민은행	50,000	38,346	-	

10. 결산기 후에 생긴 중요한 사항

해당사항 없음

11. 기타 영업에 대한 중요한 사항

회사는 2008년 12월 2일자 이사회 결의 및 2009년 1월 23일자 임시주주총회의의 승인에 의거 2009년 4월 1일을 기준으로 하여 산업재 사업부문을 인적분할하여 분할신설법인인 주식회사 LG하우시스를 설립할 예정입니다. 이에 따라 회사의 재무제표는 기업회계기준서 제 11호 중단사업에 따라 작성되었습니다.

Audit Report

| 감사보고서 |

정보전자소재부문 | Information & Electronic Materials |
첨단 기술이 집약된 정보전자소재로 미래 생활을 앞당깁니다.





• 감사보고서 •

1. 감사위원의 감사보고서	24
2. 감사위원회의 내부회계관리제도 평가보고서	25
3. 외부감사인인 감사보고서	26

1. 감사위원의 감사보고서

본 감사위원회는 (주)LG화학의 제8기 사업년도(2008.1.1. ~ 2008.12.31.)의 회계 및 업무에 대한 감사를 실시하고 그 결과를 다음과 같이 보고합니다.

(1) 감사방법의 개요

(가) 회계감사

제8기 사업년도의 재무제표에 대한 회계감사를 위하여 다음과 같은 절차를 실시하였습니다.

첫째, 신뢰할 수 있는 회계정보의 작성 및 공시를 위하여 내부회계관리자로 하여금 내부회계관리제도를 운영하도록 하고 운영실태를 보고 받아 이를 평가하였습니다.

둘째, 재무제표 및 동 부속명세서의 적정성을 확인하기 위해서 내부감사부서로 하여금 회계에 관한 장부와 관계서류를 열람, 대조, 실사, 조회 기타 적절한 감사절차를 실시하도록 하고 그 결과를 보고 받았으며 필요한 시정조치를 확인하였습니다.

셋째, 분기별 재무제표와 연간 재무제표에 대해서는 회계감사기준을 준수하여 수행한 외부감사인인 검토결과 및 회계감사결과를 각각 보고 받고 그 내용을 검토·확인하였습니다.

(나) 업무감사

업무감사를 위하여 이사회 기타 중요한 회의에 출석하고 필요하다고 인정되는 경우 이사로부터 업무에 관한 보고를 받았으며 중요한 업무에 관한 서류를 열람하고 그 내용을 검토하는 등의 절차를 수행하였습니다.

(2) 재무제표에 관한 사항

제8기 사업년도의 재무제표는 법령, 정관 및 기업회계기준에 따라 회사의 재무상태, 경영성과, 이익잉여금의 변동 및 현금흐름의 내용을 기업회계기준에 따라 중요성의 관점에서 적정하게 표시하고 있다고 인정합니다.

(3) 영업보고서에 관한 사항

영업보고서는 법령 및 정관에 따라 회사의 현황을 적정하게 표시하고 있다고 인정합니다.

2009년 2월 26일

주식회사 LG화학 감사위원회

감사위원장 김건식



감사위원 오호수



감사위원 이영무



2. 감사위원회의 내부회계관리제도 평가보고서

주식회사 LG화학의 주주 및 이사회 귀중

본 감사위원회는 2008년 12월 31일 현재 동일자로 종료하는 회계연도에 대한 당사의 내부회계관리제도의 설계 및 운영실태를 평가하였습니다.

내부회계관리제도의 설계 및 운영에 대한 책임은 본 내부회계관리자를 포함한 회사의 경영진에 있습니다. 본 감사위원회는 내부회계관리제도가 본 감사위원회에 제출한 내부회계관리제도 운영실태 평가보고서를 참고로, 회사의 내부회계관리제도가 신뢰할 수 있는 재무제표의 작성 및 공시를 위하여 재무제표의 왜곡을 초래할 수 있는 오류나 부정행위를 예방하고 적발할 수 있도록 효과적으로 설계 및 운영되고 있는지의 여부에 대하여 평가하였습니다. 본 감사위원회는 내부회계관리제도의 설계 및 운영실태를 평가함에 있어 내부회계관리제도 모범규준을 평가기준으로 사용하였습니다.

본 감사위원회의 의견으로는, 2008년 12월 31일 현재 당사의 내부회계관리제도는 내부회계관리제도 모범규준에 근거하여 볼 때, 중요성의 관점에서 효과적으로 설계되어 운영되고 있다고 판단됩니다.

2009년 2월 26일

주식회사 LG화학 감사위원회

감사위원장 김건식



3. 외부감사인의 감사보고서

주식회사 LG화학 주주 및 이사회 귀중

본 감사인은 첨부된 주식회사 LG화학의 2008년 12월 31일과 2007년 12월 31일 현재의 대차대조표와 동일로 종료되는 양 회계연도의 손익계산서, 이익잉여금처분계산서, 자본변동표 및 현금흐름표를 감사하였습니다. 이 재무제표를 작성할 책임은 회사 경영자에게 있으며 본 감사인의 책임은 동 재무제표에 대하여 감사를 실시하고 이를 근거로 이 재무제표에 대하여 의견을 표명하는데 있습니다. 2008년과 2007년 12월 31일 현재 자산총액의 7.2%와 6.1% 및 동일로 종료되는 양 회계연도의 법인세비용차감전이익(중단사업이익 포함)의 (-)0.7%와 6.3%를 차지하고 있는 영파락금용흥화공 등의 일부 피투자회사에 대한 지분법적용투자주식 및 지분법손익에 대해서는 타 감사인이 실시한 감사결과를 이용하였습니다.

본 감사인은 대한민국의 회계감사기준에 따라 감사를 실시하였습니다. 이 기준은 본 감사인이 재무제표가 중요하게 왜곡 표시되지 아니하였다는 것을 합리적으로 확신하도록 감사를 계획하고 실시할 것을 요구하고 있습니다. 감사는 재무제표상의 금액과 공시내용을 뒷받침하는 감사증거에 대하여 시사의 방법을 적용하여 검증하는 것을 포함하고 있습니다. 또한 감사는 재무제표의 전반적인 표시내용에 대한 평가뿐만 아니라 재무제표 작성을 위해 경영자가 적용한 회계원칙과 유의적 회계추정에 대한 평가를 포함하고 있습니다. 본 감사인이 실시한 감사가 감사의견 표명을 위한 합리적인 근거를 제공하고 있다고 본 감사인은 믿습니다.

본 감사인과 타 감사인의 감사결과를 기초로 한 본 감사인의 의견으로는 상기 재무제표가 주식회사 LG화학의 2008년과 2007년 12월 31일 현재의 재무상태와 동일로 종료되는 양 회계연도의 경영성과 그리고 이익잉여금 및 자본의 변동과 현금흐름의 내용을 대한민국에서 일반적으로 인정된 회계처리기준에 따라 중요성의 관점에서 적정하게 표시하고 있습니다.

감사의견에 영향을 미치지 않는 사항으로서 재무제표에 대한 주석 2와 32에서 설명하는 바와 같이, 회사는 2009년 4월 1일을 기준으로 하여 산업재사업부문을 인적분할하여 분할신설법인인 주식회사 엘지하우시스를 설립할 예정입니다.

또한, 재무제표에 대한 주석 33에서 설명하는 바와 같이, 회사는 2007년 11월 1일을 합병기일로 하여 LG석유화학(주)를 흡수합병하였습니다.

2009년 3월 11일

서울특별시 용산구 한강로 2가 191번지

삼 일 회 계 법 인

대표이사

安昊台



상기 감사보고서 본문은 2009년 3월 11일자 감사보고서 중 감사의견 본문내용만을 게재한 것이며, 재무제표에 대한 주석과 기타 첨부서류가 포함된 동 감사보고서는 회사에 비치되어 있습니다.

이 감사보고서는 감사보고서일 2009년 3월 11일 현재로 유효한 것입니다. 따라서 감사보고서일 이후 이 보고서를 열람하는 시점까지의 기간 사이에, 첨부된 회사의 재무제표에 중대한 영향을 미칠 수 있는 사건이나 상황이 발생할 수도 있으며 이로 인하여 이 감사보고서가 수정될 수도 있습니다.

Financial Report

| 재무제표 |

산업재부문 | Industrial Materials |

생활에 품격과 아름다움을 더하는 다양한 솔루션을 제공합니다.

PRESTIGE
INTERIOR
CONSULTING
DESIGN
YOUR
DREAM
HOUSE





• 재무제표 •

1. 대차대조표	30
2. 손익계산서	33
3. 이익잉여금처분계산서(안)	36
4. 자본변동표	37
5. 현금흐름표	38

1. 대차대조표

제8기 : 2008년 12월 31일 현재
제7기 : 2007년 12월 31일 현재

(단위:백만원)

과 목	제8(당)기 금 액	제7(전)기 금 액
자 산		
I. 유동자산	3,316,648	2,861,887
(1) 당좌자산	1,807,710	1,694,050
1. 현금및현금성자산	373,300	466,438
2. 단기투자자산	148,300	106,412
3. 매출채권	1,123,361	977,305
4. 미수금	88,829	98,400
5. 미수수익	2,799	3,734
6. 선급금	8,848	2,796
7. 선급비용	21,490	14,826
8. 이연법인세자산	39,164	23,237
9. 기타의당좌자산	1,619	902
(2) 재고자산	1,508,938	1,167,837
1. 상품	67,005	43,812
2. 제품	739,012	528,350
3. 반제품	177,578	140,804
4. 재공품	494	435
5. 원재료	351,521	354,493
6. 저장품	41,333	37,089
7. 미착품	131,995	62,854
II. 비유동자산	4,719,734	4,188,065
(1) 투자자산	854,854	637,755
1. 장기금융상품	46	68
2. 장기투자증권	1,968	1,493
3. 지분법적용투자주식	800,789	634,917
4. 장기대여금	206	242
5. 파생상품거래차	51,845	1,035
(2) 유형자산	3,867,666	3,621,800
1. 토지	498,231	497,823
2. 건물	893,343	835,512
3. 구축물	293,998	297,264
4. 기계장치	1,562,868	1,447,675
5. 차량운반구	10,022	6,673

(단위:백만원)

과 목	제8(당)기 금 액	제7(전기) 금 액
6. 공기구	190,865	177,328
7. 비품	50,856	52,882
8. 건설중인자산	286,851	286,560
9. 미착기계	80,632	20,083
(3) 무형자산	(112,884)	(182,776)
1. 산업재산권	32,339	24,595
2. 전용시설이용권	1,054	1,242
3. 개발비	45,908	45,471
4. 영업권	33,415	10,714
5. 기타의무형자산	9,418	9,389
6. 부의영업권	(235,018)	(274,187)
(4) 기타비유동자산	110,098	111,286
1. 장기매출채권	130	207
2. 장기미수금	195	639
3. 보증금	31,106	35,373
4. 장기선급비용	19,476	19,816
5. 기타의비유동자산	59,191	55,251
자산총계	8,036,382	7,049,952
부 채		
I. 유동부채	2,162,325	2,030,207
1. 매입채무	527,150	749,401
2. 미지급금	567,475	559,180
3. 선수금	18,161	9,596
4. 선수수익	4,333	1,785
5. 예수금	47,641	58,948
6. 미지급비용	54,752	37,333
7. 미지급법인세	367,620	247,641
8. 미지급배당금	51	40
9. 유동성장기부채	575,142	366,283

1. 대차대조표

제8기 : 2008년 12월 31일 현재
제7기 : 2007년 12월 31일 현재

(단위:백만원)

과 목	제8(당)기 금 액	제7(전)기 금 액
II. 비유동부채	984,363	1,141,549
1. 사채	361,148	684,007
2. 장기차입금	458,796	307,304
3. 예수보증금	5,864	6,260
4. 장기미지급비용	-	26,518
5. 퇴직급여충당부채	93,344	94,908
6. 이연법인세부채	38,250	20,771
7. 파생상품거래대	26,961	1,781
부채총계	3,146,688	3,171,756
자 본		
I. 자본금	419,500	419,500
1. 보통주자본금	376,194	376,194
2. 우선주자본금	43,306	43,306
II. 자본잉여금	1,314,549	1,299,357
1. 주식발행 초과금	1,052,640	1,052,640
2. 자기주식처분이익	13,855	841
3. 재평가적립금	206,769	206,769
4. 기타자본잉여금	41,285	39,107
III. 자본조정	(14,599)	(23,475)
1. 자기주식	(14,976)	(23,475)
2. 기타자본조정	377	-
IV. 기타포괄손익누계액	133,494	(16,322)
1. 지분법자본변동	150,525	9,744
2. 부의지분법자본변동	(978)	(26,066)
3. 현금흐름위험회피파생상품평가손실	(16,053)	-
V. 이익잉여금	3,036,750	2,199,136
1. 법정적립금	73,430	56,729
2. 임의적립금	1,958,693	1,460,097
3. 미처분이익잉여금	1,004,627	682,310
(당기순이익 : 당 기 : 1,002,585백만원 전 기 : 686,205백만원)		
자본총계	4,889,694	3,878,196
부채와 자본총계	8,036,382	7,049,952

2. 손익계산서

제8기 : 2008년 1월 1일부터 2008년 12월 31일까지
 제7기 : 2007년 1월 1일부터 2007년 12월 31일까지

(단위:백만원)

과 목	제8(당)기 금 액	제7(전기) 금 액
I. 매출액	12,645,000	8,899,578
1. 제품매출액	3,640,163	2,477,966
2. 제품수출액	8,519,440	5,787,760
3. 상품매출액	114,568	164,492
4. 상품수출액	256,536	386,446
5. 기타매출액	114,293	82,914
II. 매출원가	10,505,542	7,569,364
1. 제품매출원가	10,078,035	6,986,852
2. 상품매출원가	378,141	546,661
3. 기타매출원가	49,366	35,851
III. 매출총이익	2,139,458	1,330,214
IV. 판매비와 관리비	795,109	667,876
1. 급여	144,035	134,815
2. 퇴직급여	15,340	14,275
3. 복리후생비	29,245	25,811
4. 여비교통비	14,125	10,498
5. 수도광열비	19,839	18,436
6. 포장비	2,725	1,337
7. 사용료	37,508	28,283
8. 수수료	116,152	97,940
9. 감가상각비	32,237	33,629
10. 광고선전비	6,732	6,866
11. 운반비	272,581	191,337
12. 교육훈련비	6,627	5,604
13. 대손상각비	-	4,048
14. 무형자산상각비	11,746	10,293
15. 견본비	4,538	5,185
16. 경성연구개발비	28,036	22,349
17. 주식보상비용	988	7,790
18. 기타 판매비와 관리비	52,655	49,380
V. 영업이익	1,344,349	662,338

2. 손익계산서

제8기 : 2008년 1월 1일부터 2008년 12월 31일까지
 제7기 : 2007년 1월 1일부터 2007년 12월 31일까지

(단위:백만원)

과 목	제8(당)기 금 액	제7(전)기 금 액
VI. 영업외수익	661,293	292,494
1. 이자수익	3,880	8,828
2. 배당금수익	115	46
3. 수수료수익	1,198	852
4. 외환차익	370,422	42,754
5. 외화환산이익	29,625	5,472
6. 지분법이익	29,543	173,670
7. 파생상품거래이익	51,849	-
8. 파생상품평가이익	53,590	1,846
9. 투자자산처분이익	-	151
10. 유형자산처분이익	1,795	5,924
11. 무형자산처분이익	33	7
12. 부의영업권환입	39,170	39,170
13. 대손충당금환입	4,976	-
14. 보험차익	57,787	11
15. 주식보상비용환입	337	-
16. 기타영업외수익	16,973	13,763
VII. 영업외비용	760,178	227,665
1. 이자비용	39,249	81,843
2. 기타의 대손상각비	35	-
3. 외환차손	402,178	43,774
4. 외화환산손실	178,042	7,523
5. 매출채권처분손실	36,566	32,182
6. 재고자산감모손실	-	15
7. 장기투자증권처분손실	7	295
8. 장기투자증권손상차손	-	15
9. 지분법손실	45,228	8,286
10. 파생상품평가손실	13,608	-

(단위:백만원)

과 목	제8(당)기 금 액	제7(전기) 금 액
11. 투자자산처분손실	42	129
12. 유형자산처분손실	7,267	12,278
13. 유형자산손상차손	-	3,287
14. 무형자산처분손실	842	988
15. 무형자산손상차손	84	16,376
16. 기부금	6,823	6,710
17. 기타영업외비용	30,207	13,964
VIII. 법인세비용차감전계속사업이익	1,245,464	727,167
IX. 계속사업손익법인세비용	299,665	105,743
X. 계속사업이익	945,799	621,424
XI. 중단사업이익	56,786	64,781
(법인세효과		
당 기 : 21,540 백만원		
전 기 : 9,820 백만원)		
XII. 당기순이익	1,002,585	686,205
XIII. 주당순익		
1. 기본주당계속사업이익	11,341원	8,392원
2. 기본주당순이익	12,022원	9,264원
3. 희석주당계속사업이익	11,341원	8,392원
4. 희석주당순이익	12,022원	9,264원

3. 이익잉여금처분계산서(안)

제8기 : 2008년 1월 1일부터 2008년 12월 31일까지, 처분확정일 : 2009년 3월 20일
 제7기 : 2007년 1월 1일부터 2007년 12월 31일까지, 처분확정일 : 2008년 3월 21일

(단위:백만원)

과 목	제8(당)기 금 액	제7(전)기 금 액
I. 미처분이익잉여금	1,004,627	682,310
1. 전기이월미처분이익잉여금	7	(3,895)
2. 회계변경누적효과	2,035	
3. 당기순이익	1,002,585	686,205
II. 임의적립금 등의 이입액	76,667	76,667
1. 연구인력개발준비금	76,667	76,667
합 계	1,081,294	758,977
III. 이익잉여금처분액	1,081,287	758,970
1. 이익준비금	20,920	16,701
2. 배당금	209,202	167,006
(보통주 주당배당금(율)		
당 기 : 2,500원(50%)		
전 기 : 2,000원(40%)		
우선주 주당배당금(율)		
당 기 : 2,550원(51%)		
전 기 : 2,050원(41%)		
3. 연구인력개발준비금	851,165	445,200
4. 투자손실준비금	-	130,063
IV. 차기이월미처분이익잉여금	7	7

4. 자본변동표

제8기 : 2008년 1월 1일부터 2008년 12월 31일까지
제7기 : 2007년 1월 1일부터 2007년 12월 31일까지

(단위:백만원)

과 목	자본금	자본잉여금	자본조정	기타포괄 손익누계액	이익잉여금	총 계
2007.1.1.(전기초)	365,432	739,612	(23,129)	(54,419)	1,589,744	2,617,240
회계정책변경누적효과	-	-	-	10,025	(3,905)	6,120
수정후 기초자본	365,432	739,612	(23,129)	(44,394)	1,585,839	2,623,360
연차배당	-	-	-	-	(72,908)	(72,908)
처분후 이익잉여금	-	-	-	-	1,512,931	2,550,452
합병신주발행(보통주)	54,068	520,638	-	-	-	574,706
기타자본잉여금	-	39,107	-	-	-	39,107
당기순이익	-	-	-	-	686,205	686,205
자기주식 취득	-	-	(346)	-	-	(346)
지분법자본변동	-	-	-	8,389	-	8,389
부의지분법자본변동	-	-	-	19,683	-	19,683
2007.12.31(전기말)	419,500	1,299,357	(23,475)	(16,322)	2,199,136	3,878,196
2008.1.1.(당기초)	419,500	1,299,357	(23,475)	(16,322)	2,199,136	3,878,196
회계정책변경누적효과	-	-	-	-	2,035	2,035
수정후 기초자본	419,500	1,299,357	(23,475)	(16,322)	2,201,171	3,880,231
연차배당	-	-	-	-	(167,006)	(167,006)
처분후 이익잉여금	-	-	-	-	2,034,165	3,713,225
당기순이익	-	-	-	-	1,002,585	1,002,585
자기주식 처분	-	13,014	8,499	-	-	21,513
지분법자본변동	-	2,178	377	140,781	-	143,336
부의지분법자본변동	-	-	-	25,088	-	25,088
현금흐름위험회피파생상품평가손실	-	-	-	(16,053)	-	(16,053)
2008.12.31(당기말)	419,500	1,314,549	(14,599)	133,494	3,036,750	4,889,694

5. 현금흐름표

제8기 : 2008년 1월 1일부터 2008년 12월 31일까지
 제7기 : 2007년 1월 1일부터 2007년 12월 31일까지

(단위:백만원)

과 목	제8(당)기 금 액	제7(전)기 금 액
1. 영업활동으로 인한 현금흐름	968,959	999,228
1. 당기순이익	1,002,585	686,205
2. 현금의 유출이 없는 비용등의 가산	833,265	680,628
가. 퇴직급여	64,433	63,634
나. 감가상각비	401,947	438,812
다. 무형자산상각비	21,294	27,746
라. 대손상각비	-	5,335
마. 주식보상비용	1,327	11,857
바. 이자비용(사채할인발행차금 상각)	1,948	3,501
사. 기타의 대손상각비	35	-
아. 외화환산손실	209,881	8,937
자. 매출채권처분손실	39,642	36,424
차. 재고자산감모손실	-	15
카. 장기투자증권처분손실	7	549
타. 장기투자증권손상차손	-	19
파. 자본법손실	51,365	11,891
하. 파생상품평가손실	16,611	-
거. 투자자산처분손실	196	129
너. 유형자산처분손실	13,229	35,312
더. 유형자산손상차손	18	12,407
러. 무형자산처분손실	1,108	1,030
머. 무형자산손상차손	186	21,618
버. 기타영업외비용	10,038	1,412
3. 현금의 유입이 없는 수익등의 차감	(247,185)	(238,060)
가. 이자수익(현재가치할인차금상각)	86	145
나. 대손충당금환입	5,471	550
다. 외화환산이익	30,268	5,779
라. 자본법이익	36,038	179,886
마. 자본법적용투자주식처분이익	-	750
바. 파생상품거래이익	63,293	-
사. 파생상품평가이익	65,418	2,342
아. 투자자산처분이익	-	178
자. 유형자산처분이익	6,914	9,251
차. 무형자산처분이익	134	9
카. 부의영업권 환입	39,170	39,170
타. 주식보상비용환입	269	-
파. 기타영업외수익	124	-

(단위:백만원)

과 목	제8(당)기 금 액	제7(전기) 금 액
4. 영업활동으로 인한 자산·부채의 변동	(619,706)	(129,545)
가. 매출채권의 증가	(211,554)	(91,086)
나. 미수금의 감소	12,478	24,826
다. 미수수익의 감소(증가)	934	(382)
라. 선급금의 감소(증가)	(6,052)	488
마. 선급비용의 감소(증가)	(6,663)	205
바. 이연법인세자산(유동)의 증가	(15,318)	(25,283)
사. 기타의당좌자산의 증가	(943)	(231)
아. 재고자산의 증가	(348,301)	(180,158)
자. 보험금의 수령	76,836	-
차. 배당금의 수령	54,185	58,548
카. 장기선급비용의 감소	340	291
타. 매입채무의 증가(감소)	(210,510)	58,995
파. 미지급금의 증가(감소)	(11,934)	17,219
하. 선수금의 증가	8,565	6,677
거. 선수수익의 증가	1,724	1,783
너. 예수금의 증가(감소)	(14,433)	5,917
더. 미지급비용의 증가(감소)	16,296	(26,463)
러. 미지급법인세의 증가	119,979	139,800
머. 장기미지급비용의 증가	-	24,059
버. 퇴직급여충당금승계액	610	608
서. 퇴직보험예치금의 증가	(1,257)	(14,717)
어. 국민연금전환금의 감소	766	846
저. 퇴직금의 지급	(66,281)	(60,589)
처. 이연법인세부채(비유동)의 감소	(19,173)	(70,898)

5. 현금흐름표

제8기 : 2008년 1월 1일부터 2008년 12월 31일까지
 제7기 : 2007년 1월 1일부터 2007년 12월 31일까지

(단위:백만원)

과 목	제8(당)기 금 액	제7(전)기 금 액
II. 투자활동으로 인한 현금흐름	(786,074)	(536,377)
1. 투자활동으로 인한 현금유입액	250,161	36,316
가. 단기투자자산의 처분	106,425	21
나. 장기금융상품의 감소	23	10
다. 장기투자증권의 처분	27	-
라. 자본법적용투자주식의 처분	-	1,586
마. 장기대여금의 감소	36	707
바. 파생상품거래차의 감소	64,328	-
사. 토지의 처분	7,199	11,380
아. 건물의 처분	649	1,148
자. 구축물의 처분	12	22
차. 기계장치의 처분	16,101	5,585
카. 차량운반구의 처분	401	563
타. 공기구의 처분	3,745	2,790
파. 비품의 처분	123	31
하. 무형자산의 감소	523	100
거. 보증금의 감소	28,390	11,127
너. 기타의비유동자산의 감소	22,179	1,246
2. 투자활동으로 인한 현금유출액	(1,036,235)	(572,693)
가. 단기투자자산의 취득	148,316	50,124
나. 장기투자증권의 취득	505	-
다. 자본법적용투자주식의 취득	21,667	28,387
라. 장기대여금의 증가	-	674
마. 건물의 취득	59	18
바. 구축물의 취득	18	56
사. 기계장치의 취득	3,145	2,517
아. 차량운반구의 취득	711	580
자. 공기구의 취득	14,013	15,428
차. 비품의 취득	3,916	5,966
카. 건설중인 자산의 증가	590,467	365,345
타. 미착기계의 증가	161,027	60,761
파. 무형자산의 증가	42,163	19,257
하. 보증금의 증가	24,079	6,584
거. 기타의비유동자산의 증가	26,149	16,996

(단위:백만원)

과 목	제8(당)기 금 액	제7(전기) 금 액
III. 재무활동으로 인한 현금흐름	(276,023)	(306,610)
1. 재무활동으로 인한 현금유입액	260,304	252,215
가. 사채의 발행	144,588	94,059
나. 장기차입금의 차입	93,980	157,767
다. 예수보증금의 증가	223	389
라. 자기주식의 처분	21,513	
2. 재무활동으로 인한 현금유출액	(536,327)	(558,825)
가. 단기차입금의 상환	-	25,076
나. 배당금의 지급	166,995	72,907
다. 유동성장기부채의 상환	366,887	441,218
라. 장기차입금의 상환	1,824	18,726
마. 예수보증금의 감소	621	898
IV. 합병으로 인한 현금증가	-	194,367
V. 현금의 증가(감소) (I +II+III+IV)	(93,138)	350,608
VI. 기초의 현금	466,438	115,830
VII. 기말의 현금	373,300	466,438

