



## 제14기 영업보고서

	회사연혁	2
	CEO 인사말	4
	비전·공유가치	6
	사업부문소개	8
<hr/>		
<b>I. Business Report</b> 영업보고서	1. 회사의 개황	12
	2. 영업의 경과 및 성과	15
	3. 모회사, 자회사 및 기업결합 사항 등	16
	4. 최근 3년간 영업실적 및 재산상태	17
	5. 회사가 대처할 과제	18
	6. 이사 및 감사위원 현황	18
	7. 대주주 현황	18
	8. 회사, 회사 및 자회사 또는 자회사의 타회사에 대한 출자현황	19
	9. 주요채권자 등	20
	10. 결산기 후에 발생한 중요한 사실	20
	11. 기타 영업에 관한 중요한 사항	21
<hr/>		
<b>II. Audit Report</b> 감사보고서	1. 감사위원회의 감사보고서	24
	2. 감사위원회의 내부회계관리제도 평가보고서	25
	3. 독립된 감사인의 감사보고서	26
<hr/>		
<b>III. Financial Report</b> 재무제표	<b>재무제표</b>	
	1. 재무상태표	30
	2. 손익계산서	32
	3. 포괄손익계산서	33
	4. 이익잉여금처분계산서(안)	34
	5. 자본변동표	35
	6. 현금흐름표	36
	<b>연결재무제표</b>	
	1. 연결재무상태표	37
	2. 연결손익계산서	39
	3. 연결포괄손익계산서	40
	4. 연결자본변동표	41
	5. 연결현금흐름표	42





## 고객과 함께 성장하는 솔루션 파트너

LG화학은 1947년 설립 이래 매년 안정적인 성장을 거듭하며 끊임없는 기술 개발과 신제품 출시, 품질혁신을 통해 국가경제 발전과 국민의 삶의 질 향상에 기여해 온 대한민국의 대표적인 화학기업입니다.

현재 국내는 물론 세계 주요 거점에 생산과 판매, R&D 네트워크를 구축하고 전 세계를 대상으로 사업을 전개하고 있습니다.

앞으로 기존사업을 고부가가치화하고 정보전자소재를 중심으로 한 미래 승부사업을 집중육성하는 한편 신규 소재사업 진출을 적극 추진함으로써, 차별화된 소재와 솔루션을 제공하는 세계적인 기업으로 성장할 것입니다.

# Company History 회사연혁

1947-1987

- 1947.01. 락희화학공업사 창립(화장품 제조업 착수)
- 1951.11. 부산광역시 부산진구 부전동으로 이전  
(국내최초 합성수지 성형제품 생산 개시)
- 1954.06. 부산 연지공장 건설(합성수지 가공시설 증설)
- 1959.03. 락희유지공업사(주) 설립
- 1962.08. 락희비니루공업(주) 설립
- 1966.01. 주식회사 락희화학공업사로 상호 변경
- 1966.03. 안양에 국내 최초의 합성세제공장 설립
- 1969.10. 기업공개
- 1974.02. 주식회사 럭키로 상호 변경
- 1976.11. 여수 PVC PASTE RESIN 공장 준공
- 1978.08. 울산 플라스틱 가공 공장 준공
- 1979.12. 대덕 중앙연구소 개소
- 1982.09. 여수 PVC PASTE RESIN 공장 증설
- 1984.03. 한국종합화학 나주공장 인수
- 1985.01. 여수 PS 공장 준공
- 1987.05. 나주 아크릴레이트 공장 준공



1992-1999

- 1992.10. 여수 무수프탈산(PA) 공장 준공
- 1993.04. 내 HCFC성 수지 세계 최초 개발 시판
- 1994.10. 첨단 기술연구원 준공
- 1995.02. (주)LG화학으로 상호 변경
- 1996.11. 인도의 Hindustan Polymer社 인수
- 1997.04. 여수 아크릴레이트, EDC/CA, VCM 공장 증설
- 1997.12. 英 유로머니誌, 아시아 최고기업에 LG화학 선정
- 1998.07. 중국 영파 ABS공장 준공
- 1999.02. 유통DR200만주 발행  
(국내 일반상장기업 중 최초)
- 1999.09. 청주 2차전지, 형광체, CCL 공장 준공
- 1999.10. 정보전자소재(리튬이온전지, 광학소재, MBL용 원판 등) 공장 준공
- 1999.10. LCD용 칼라필터 감광재 상업화 성공


2000-2002

- 2000.07. PDP용 형광체 개발
- 2000.10. 중국 영파 ABS 공장 증설 (9만톤)
- 2000.11. 현대석유화학 PVC 사업 인수
- 2001.03. 미국 현지 전지연구소 설립
- 2001.04. 기업 분할 (LGCI, LG화학, LG생활건강)
- 2001.10. 중국 천진 PVC 공장 증설 (9만톤)
- 2002.02. 청주 편광판 공장 증설
- 2002.04. 청주공장 1,000억원 투자로 2차전지 생산능력 2배 확대
- 2002.08. 중국 광주 EP 공장 준공
- 2002.12. 중국 영파 ABS 공장 증설 (15만톤)

LG화학은 대한민국 대표 화학기업으로서의 확고한 위상을 확보했을 뿐만 아니라, 첨단소재 분야에서도 글로벌 경쟁력을 갖춘 대표주자로 거듭나기 위하여 최선의 노력을 다하고 있습니다. 미래지향적인 고객가치 창조를 위하여 LG화학은 오늘도 새로운 역사를 만들어 나아가고 있습니다.

## 2003-2007

- 2003.06. 호남석유화학과의 컨소시엄 구성으로 현대석유화학 인수
- 2003.07. 중국 천진 PVC 공장 증설 (10만톤)
- 2003.08. 중국 남경 정보전자소재 법인 설립
- 2004.03. 오창 공장 준공
- 2004.06. 중국 영파 SBL 생산법인 설립
- 2004.07. 대만 판매법인 설립
- 2004.11. 중국 광주 ABS 공장 준공
- 2004.12. LG화학(중국)투자유한공사 설립
- 2005.01. (주)LG대산유화 설립
- 2005.06. 모스크바 대학 산학협력 연구소 설립
- 2005.07. 유럽 판매법인 설립
- 2005.07. 여수 아크릴레이트 시설 증설 (9.5만톤)
- 2005.11. 폴란드 편광판 후가공 생산법인 설립
- 2005.12. 오창 편광판 공장 증설 (2,600만 m<sup>2</sup>)
- 2006.01. (주)LG대산유화 합병
- 2006.12. 오창 편광판 공장 증설 (4,900만 m<sup>2</sup>)
- 2007.04. 대산 NCC 증설 (에틸렌 26만톤, 프로필렌 13만톤 등)
- 2007.11. (주)LG석유화학 합병



## 2008-2014



- 2008.03. 미국 UDC사와 고효율 OLED 개발 협약
- 2008.08. 지식경제부, 현대자동차 등과 전기자동차용 배터리 개발 MOU 체결
- 2008.09. 코오롱 SAP(고흡수성 수지)사업 인수
- 2008.09. 고부가 합성수지 엘라스토머 국내최초 개발, 양산
- 2009.04. 산업재 사업 분할 (LG하우시스)
- 2009.05. 중국 천진 SBS 생산법인 설립
- 2009.06. 오창 자동차 배터리 1공장 기공
- 2009.09. LG 파주 첨단소재단지 TFT-LCD용 Glass공장 기공
- 2010.01. 현대모비스와 배터리 합작사 'HL그린파워' 설립
- 2010.04. 여수 NCC 증설 (에틸렌 10만톤, 프로필렌 4만톤 등)
- 2010.07. 미국 미시건주 전기차 배터리 공장 기공
- 2010.10. LG폴리카보네이트(주) 100% 지분 획득 (50% 잔여지분 인수)
- 2011.04. LG폴리카보네이트(주) 합병
- 2011.04. 오창 자동차 배터리 1공장 준공
- 2011.04. 대산 NCC 증설 (에틸렌 15만톤, 프로필렌 7.5만톤 등)
- 2011.07. 카자흐스탄 석유화학 합작사 설립
- 2012.06. 여수 아크릴산 (16만톤), SAP (8만톤) 증설
- 2013.08. 중국 남경 폴리머 전지 증설 (10백만셀/월)
- 2013.12. 대산 High EVA (14만톤), SBR (6만톤) 신설
- 2014.01. 여수 SAP (8만톤) 증설
- 2014.11. 여수 NCC 증설 (에틸렌 15만톤)



## CEO Message

"올 한해에도 원칙과 기본에  
충실하면서 과감한 도전과 치열하고  
집요한 실행력을 바탕으로 시장을  
선도하는 기업이 되기 위해 혼신의  
노력을 다하겠습니다."



### 존경하는 주주 여러분,

금일 바쁘신 가운데서도 주식회사 LG화학의 제14기 정기 주주총회에 참석하여 주신데 대해 전 임직원을 대표하여 깊은 감사의 말씀을 드립니다. 지난 해 당사는 매출액 22조 5,778억원, 영업이익 1조 3,108억원으로, 세계 경기 회복세 지연에 따른 수요부진, 경쟁심화에 따른 제품가 하락 등으로 인해 전반적으로 부진한 경영성과를 나타내었습니다.

비록 경영성과는 부진했지만, 각 사업분야별로 시장 선도를 위한 경쟁력을 지속적으로 강화하였습니다.

각 사업 분야별 성과를 말씀 드리면, 석유화학 부문에서는 여수 NCC 공장 증설을 통해 원가 경쟁력을 더욱 강화하였고, 자동차용 차별화 소재, 친환경 타이어용 SSBR 신제품개발 등 시장 선도 기술 확보로 차별화 제품 매출 및 Global 고객기반을 확대하였습니다.

정보전자소재 부문에서는 세계 최초로 100lm/W급 고효율 OLED 조명 제품 출시 등 신사업 육성을 지속적으로 추진하였고 남경 편광판의 국내 수준 제조역량 확보 등을 통해 중국 현지 사업체계를 정비하였습니다.

전자 부문에서는 Mobile전지는 신시장 및 프리미엄 제품을 확대하여 수익성을 제고하였고, 자동차전지는 Second Round 수주 세계 1위를 달성하였으며 전력저장전지는 북미/유럽 대형 전력망 프로젝트 수주 등 고객 기반을 지속적으로 확대하였습니다.

### 주주 여러분,

올해 경영환경도 여전히 어렵습니다. 세계 경제의 성장둔화가 예상되는 가운데 중국의 자급률 상승과 후발기업의 높아진 기술력, 엔저를 무기로 한 일본 경쟁사들의 적극적인 공세로 우리의 사업 경쟁력이 위협받고 있는 상황입니다. 이러한 어려움을 극복할 수 있는 방법은 ‘시장 선도’를 가슴 깊이 새기고 이를 철저히 실행하는 것입니다.

이를 위해, 주주 여러분께 몇 가지 다짐의 말씀을 드리고자 합니다.

첫째, 세찬 바람이 불어봐야 비로소 역센 풀인지 아닌지 알 수 있는 ‘질풍경초(疾風勁草)’의 자세로 지금처럼 어려운 상황을 극복하고 금년 사업목표를 반드시 달성하도록 하겠습니다.

이를 위해 우리가 하고 있는 모든 사업에서 시장에서 인정받고 고객에게 감동을 주는 시장 선도 제품을 끊임없이 만들어내겠습니다. 여기까지가 최선이라고 스스로 만족하지 않고, 고객의 시각에서 완벽한 품질은 물론 마케팅, 물류 및 테크니컬 서비스 등 사업활동 전반에서 한치의 소홀함도 없도록 하겠습니다.

둘째, 고객가치를 최우선으로 ‘소통’과 ‘실행력’이 강한 조직문화를 구축해 나가겠습니다. 지금은 소통을 통해 다양한 협력이 이뤄지고, 이것이 창의적인 제품의 원동력으로 이어지는 시대입니다. 리더들이 솔선수범하여 젊은 직원들과 서로 소통하고 부서간 장벽을 허물어 같은 목표를 향해 함께 달릴 수 있도록 하겠습니다.

아울러 한 번 정한 목표는 반드시 달성하고야 마는 치열하고 집요한 ‘실행력’을 갖추겠습니다. 준비는 철저히 하되, 한 번 정해지면 과감하게 실행하도록 하겠습니다.

셋째, 사회구성원으로서 책임과 역할을 다하는 사랑 받는 LG화학이 되겠습니다. 우리의 성과가 협력사 성장에 발판이 되고 나아가 협력사의 경쟁력이 우리의 경쟁력이 되는 선순환 관계를 만들 수 있도록 노력하겠습니다.

마지막으로, 모든 사업활동에 안전환경을 최우선으로 하겠습니다. 안전환경이 지켜지지 않는 생산과 품질은 안 한 것만 못한 것이라는 것을 명심하고, 정해진 기준과 원칙을 반드시 준수하는 안전환경 문화를 정착시켜 나가도록 하겠습니다.

### 존경하는 주주 여러분,

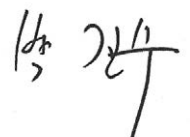
지난 한 해 주주 여러분께서 보여주신 관심과 성원에 다시 한 번 진심으로 감사의 말씀을 드리며, 당사 전 임직원은 올 한해에도 원칙과 기본에 충실하면서 과감한 도전과 치열하고 집요한 실행력을 바탕으로 시장을 선도하는 기업이 되기 위해 혼신의 노력을 다하겠습니다.

금년 한해도 주주 여러분의 변함없는 성원과 격려 부탁드립니다.

감사합니다.

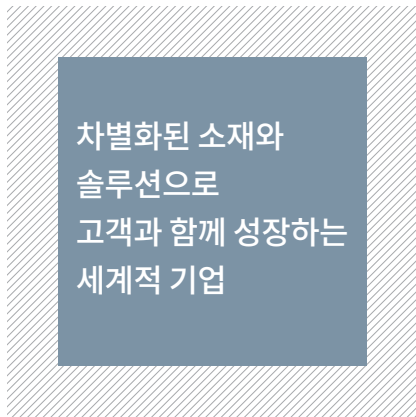
2015. 3. 13

LG화학 대표이사 부회장 박진수



# Vision & Value 비전과 공유가치

## Vision



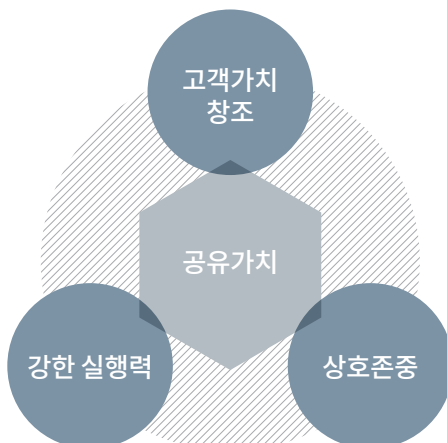
가격과 성능 면에서 경쟁사를 능가하고 고객의 제품 성능을 향상시키는 소재, 즉 고객의 사업 성공을 위한 최적의 소재를 제공한다.

고객의 문제점을 파악하고 제품, 서비스 및 지식을 결합해 고객에게 맞춤형 가치를 제공함으로써 고객의 문제를 해결하고 고객의 성과를 향상시킨다.

우수 고객에게 차별화된 가치(차별화된 소재와 솔루션)를 제공함으로써 고객의 발전과 성공을 돕고, 이를 바탕으로 당사도 함께 성장해 나간다.

- 고객이 신뢰하고 인정하는 회사
- 투자자들에게 가장 매력적인 회사
- 인재들이 선망하는 회사
- 경쟁사들이 두려워하면서도 배우고 싶어하는 회사가 된다.

## Value



### 고객가치 창조

고객과 시장에 대한 깊은 이해를 바탕으로 지속적으로 고객가치를 창출한다.

### 강한 실행력

현실을 직시하여 명확한 목표와 방안을 수립하고 철저한 실행을 통해 목표를 달성한다.

### 상호존중

구성원 상호간 가치 인정과 배려를 통해 서로 신뢰하고 팀워크를 발휘한다.






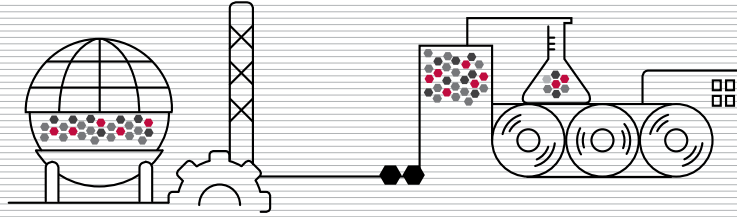
## Business Area

**Petrochemicals Division**  
석유화학 부문

**IT & Electronic Materials Division**  
정보전자소재 부문

**Energy Solutions Division**  
전지부문

## Business Area 사업영역



### Petrochemicals Division

석유화학 부문\_세계적인 품질의 다양한 석유화학 제품으로 산업의 발전에 기여합니다.

#### NCC

세계 최고 수준의 에너지 경쟁력을 확보하고, 안정적인 수직계열화를 구축하여 에틸렌, 프로필렌 등의 기초유분을 생산, Downstream의 경쟁력 강화를 위해 지속 노력하고 있습니다.

#### PO

다양한 고기능 PE/PP 제품을 생산하고 있으며, 지속적인 연구개발과 고품질 제품 공급을 통해 고객의 요구에 부응해 나가고 있습니다.

#### EP

전기 / 전자, 자동차부품, 정보전자부품에 활용되는 고기능성 엔지니어링 플라스틱을 생산하고 있으며, 고객의 기대를 뛰어넘는 차별화된 고부가가치 제품으로 시장을 선도해 나가고 있습니다.

#### 아크릴/ SAP

Acrylates/OXO Downstream 고객과 동반 성장하는 Global Major Player의 지위를 강화하고, SAP(고흡수성 수지) 사업에서의 지속적인 성장을 추구하고 있습니다.

#### PVC/ 가소제

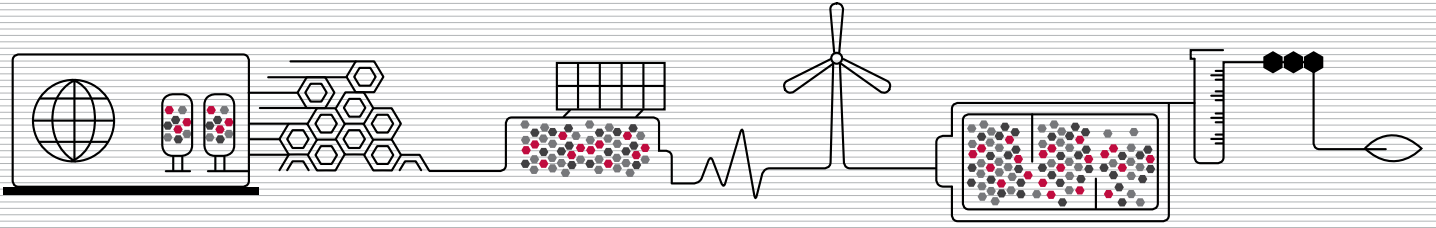
건축자재, 생활소재 용도로 사용되는 광범위한 범용 플라스틱 제품으로 LG화학은 국내 1위 PVC Maker로서 꾸준한 제품개발과 기술을 축적하고 있으며, 친환경 가소제 개발 등을 통해 빠르게 변화하는 고객의 요구에 부응하고 있습니다.

#### ABS

전기 / 전자, 자동차부품, 산업자재, 일상 생활용품 등에 광범위하게 사용되는 다양한 고 기능성 ABS를 생산하고 있으며, ABS 시장 점유율 세계 1위 위상을 바탕으로 국내외 시장을 선도하고 있습니다.

#### 고무/ 특수수지

부타디엔을 주원료로 하는 타이어 및 패키징 합성고무, 충격보강제 MBS, 아스팔트 및 플라스틱 개질제 SBS, 종이 코팅 및 글러브용 Latex 등 다양한 용도의 제품을 생산하고 있으며, 지속적인 고객가치 제공을 위한 연구개발에 주력하고 있습니다.



## IT & Electronic Materials Division

정보전자소재 부문\_ 첨단 기술이 집약된 정보전자소재로 미래 생활을 앞당깁니다.

### 광학소재

편광판, 3D FPR 등 Display 제품의 핵심 소재를 생산하며, 세계 시장에서 선도적 지위로 시장을 이끌어가고 있습니다.

### Display 재료

감광재, LCD용 박리재, OLED재료 등 전자재료 분야의 차별화된 솔루션을 제공하고 있습니다.

### 고기능소재

터치패널 소재, 회로소재 등 고기능성 소재를 생산하고 있습니다.

### 전자재료

2차전지의 핵심 재료인 양극재, 전해액 등을 생산하고 있습니다.

### LCD 유리기판

고도의 기술력이 요구되는 LCD 박형 유리기판을 2012년 하반기부터 양산하고 있습니다.

### OLED조명

기존 조명을 대체할 차세대 광원으로 각광받고 있으며, OLED 조명의 성능을 가능할 수 있는 발광효율 및 수명 등에서 글로벌 Top 수준을 자랑합니다.

## Energy Solutions Division

전지 부문\_ 차별화된 소재와 차세대 전지 개발로 미래 친환경 에너지 산업을 선도합니다.

### Mobile 전지

세계 주요 배터리 업체 중 유일한 화학기반의 회사로 가격과 품질 면에서 세계 최고 수준의 경쟁력을 보유하고 있으며, 고용량·고출력·초슬림 등 차세대 전지 기술 개발을 통해 모바일 기기 시장을 선도해 나가고 있습니다.

### 자동차 전지

셀, 모듈, BMS(Battery Management System), 팩은 물론 기술지원까지 자동차 전지 분야의 차별화된 솔루션을 통해 전세계 완성차업체 20여 곳을 고객사로 확보하며 글로벌 전기차 시장을 선도하고 있습니다.

### 전력저장 전지

세계 최고의 경쟁력을 갖춘 것으로 평가 받는 우수한 기술력과 양산 능력을 바탕으로 전력망/가정용/UPS 등 다양한 ESS 분야에서 신규 고객을 확보하는 등 시장 지배력을 강화해 나가고 있습니다.



# 1

영업보고서

# Business Report





1. 회사의 개황	12
2. 영업의 경과 및 성과	15
3. 모회사, 자회사 및 기업결합 사항 등	16
4. 최근 3년간 영업실적 및 재산상태	17
5. 회사가 대처할 과제	18
6. 이사 및 감사위원 현황	18
7. 대주주 현황	18
8. 회사, 회사 및 자회사 또는 자회사의 타회사에 대한 출자현황	19
9. 주요채권자 등	20
10. 결산기 후에 발생한 중요한 사실	20
11. 기타 영업에 관한 중요한 사항	21

# 1. 회사의 개황

## 1. 회사의 목적

- 석유화학공업 제품의 제조, 가공 및 매매
- 합성수지 및 동 제품의 제조, 가공, 매매 및 시공
- 각종 산업기기 및 자재의 제조, 가공 및 매매와 시공
- 유기 및 무기화학 공업제품의 제조, 가공, 매매 및 시공
- 반도체소자 제조용 자재, 인쇄회로기판 및 동 자재의 제조 및 매매
- 정보전자소재의 제조, 가공 및 매매
- 전지CELL, 전지PACK, 전지소재 수입, 제조 및 매매
- 정밀평판 유리 제조, 가공 및 매매
- 데이터저장용 자재 또는 부품 및 제품의 수입, 제조, 가공 및 매매
- 광통신용 자재 또는 부품 및 제품의 수입, 제조, 가공 및 매매
- 디스플레이용 자재 또는 부품 및 제품의 수입, 제조, 가공 및 매매
- 용제제조 및 판매사업
- 석유류 제품제조 및 매매사업
- 기타 정관에 기재된 사업

## 2. 중요한 사업의 내용

- 여수 NCC 증설
- 여수 SAP 증설



### 3. 공장 및 영업소 현황

명칭	주요 사업내용 또는 제품	소재지
여수공장	VCM, PA, SM, 아크릴레이트, PVC, ABS, NCC, EDC, PS, SAN, LDPE, 옥탄올 등	전남 여수시 여수산단2로 55 (화치동)
대산공장	PVC, VCM, ETHYLENE, PROPYLENE, MTBE, EO, EG, PE, PP, 합성고무, SM 등	충남 서산시 대산읍 독곶1로 54
오창공장	전지, 광학소재 등	충북 청주시 흥덕구 옥산면 과학산업3로 29
청주공장	전지, 광학소재 등	충북 청주시 흥덕구 2순환로 765 (송정동)
익산공장	ABS COMPOUND, 엔지니어링 플라스틱 등	전북 익산시 석암로 99 (용제동)
나주공장	옥탄올, DOP 등	전남 나주시 나주로 54 (송월동)
울산공장	DOP 등	울산광역시 울주군 온양읍 덕망로 275
김천공장	SAP	경북 김천시 공단로 152-26 (대광동)
파주공장	LCD 유리	경기 파주시 월롱 능산 658
기술연구원	신소재 연구	대전광역시 유성구 문지로 188 (문지동)
지역영업소 등10개소	각종 제품판매	광주, 구미, 부산, 수원, 울산, 인천 등

### 4. 종업원 현황

2014년 12월 31일 현재

구분	사무직	생산직	계
남	5,950 명	6,239 명	12,189 명
여	1,314 명	120 명	1,434 명
계	7,264 명	6,359 명	13,623 명

## 1. 회사의 개황

### 5. 주식에 관한 사항

#### (1) 발행한 주식의 종류와 수

(단위: 백만원, 주)

주식의 종류	주식수	금액	구성비
기명식 보통주	66,271,100	331,356	90%
기명식 우선주	7,628,921	38,144	10%
계	73,900,021	369,500	100%

#### (2) 자본금 변동 현황: 14기 중 변동사항 없음

#### (3) 주식사무

결산일	12월 31일
주주명부 폐쇄기간	1월 1일부터 1월 31일까지 (기준일: 12월 31일)
공고방법	회사 홈페이지: www.lgchem.com
주권의 종류	기명식 보통주, 기명식 우선주 1/5/10/50/100/500/1,000/10,000 (각8종)
주식업무 대행기관	대리인의 명칭: 한국예탁결제원 사무취급장소: 서울시 영등포구 여의나루로 4길 23 (증권대행팀)

### 6. 사채에 관한 사항

(단위: 백만원)

종류		발행일	발행금액	이자율	잔액	상환일
제44-2회	공모무보증	2011.12.05	100,000	4.03%	100,000	2016.12.05
제45-1회	공모무보증	2012.03.29	100,000	3.96%	100,000	2015.03.29
제45-2회	공모무보증	2012.03.29	200,000	4.11%	200,000	2017.03.29
계			400,000		400,000	

## 2. 영업의 경과 및 성과

### 1. 제품 생산실적

(단위 : 백만원)

구분 / 생산현황	제 14 기	제 13 기	제 12 기
석유화학	13,701,682	14,097,365	14,125,844
정보전자소재	2,369,641	2,979,616	3,200,943
전자	2,178,534	2,051,858	2,144,199
<b>합계</b>	<b>18,249,857</b>	<b>19,128,839</b>	<b>19,470,986</b>

### 2. 판매실적

(단위 : 백만원)

구분 / 판매현황	판매 구분	제 14 기	제 13 기	제 12 기
석유화학	내수	4,853,452	4,689,260	4,724,472
	수출	9,374,447	9,834,541	9,818,154
	<b>소계</b>	<b>14,227,899</b>	<b>14,523,801</b>	<b>14,542,626</b>
정보전자소재	내수	286,939	96,237	87,032
	수출	2,133,073	2,869,373	3,149,524
	<b>소계</b>	<b>2,420,012</b>	<b>2,965,610</b>	<b>3,236,556</b>
전자	내수	167,004	178,834	182,104
	수출	2,861,060	2,587,690	2,481,504
	<b>소계</b>	<b>3,028,064</b>	<b>2,766,524</b>	<b>2,663,608</b>
<b>합계</b>	내수	5,307,395	4,964,331	4,993,608
	수출	14,368,580	15,291,604	15,449,182
	<b>소계</b>	<b>19,675,975</b>	<b>20,255,935</b>	<b>20,442,790</b>

### 3. 주요설비 신설 및 확장과 자금조달 현황

(단위 : 백만원)

구분	금액	자금조달현황	비고
여수 NCC 증설	140,298	내부창출 현금 및 차입금	자금조달 현황은 재무제표 참조
여수 아크릴 증설	108,948		
여수 SAP 증설	34,213		
여수 ABS 증설	34,839		
Mobile전자 설비 증설	11,285		
자동차전자 설비 증설	10,862		
수처리 RO필터 생산 설비 신설	7,708		
부지 확보 투자	11,448		
기타 신설 및 확장	82,374		
<b>합계</b>	<b>441,975</b>		

### 3. 모회사, 자회사 및 기업결합 사항 등

1. 모회사 현황 : 해당사항 없음

#### 2. 자회사 현황

지역	상호	회사			당사와의 관계	
		소재지	자본금	주요업종	소유주식(지분)수	소유비율
국내	(주)행복누리	대한민국 충북 청원군	KRW 600,000천	건축물 청소, 자동차 세차/매점	120,000	100.00%
중국	LG Chem(China) Investment Co.,Ltd.	중국 북경	USD 66,500천	중국 지주회사	-	100.00%
	LG Chem Display Materials(Beijing) Co.,Ltd.	중국 북경	USD 12,000천	편광판 제조, 판매	-	90.00%
	Tianjin LG DAGU Chemical Co.,Ltd.	중국 천진	USD 48,400천	PVC 제조, 판매	-	75.00%
	Tianjin LG Bohai Chemical Co.,Ltd.	중국 천진	USD 100,000천	VCM/EDC 제조, 판매	-	65.00%
	LG Chem(Tianjin) Engineering Plastics Co.,Ltd.	중국 천진	USD 8,550천	EP Compounding 제조, 판매	-	90.00%
	LG Chem(Nanjing) Information & Electronics Materials Co.,Ltd.	중국 남경	USD 302,707천	편광판/소형전지 제조, 판매	-	80.80%
	Ningbo LG Yongxing Chemical Co.,Ltd.	중국 영파	USD 132,396천	ABS/SBL/EP 제조, 판매	-	75.00%
	LG Chemical(Guangzhou) Engineering Plastics Co.,Ltd.	중국 광주	USD 18,862천	EP Compounding 제조, 판매	-	100.00%
중국	LG Chem HK Ltd.	중국 홍콩	USD 6,500천	판매/무역	6,500,000	100.00%
아시아	LG Chemical India Pvt. Ltd.	인도 비자카파트남	INR 1,267,461천	합성수지 제조, 판매	126,746,122	100.00%
	LG Chem (Taiwan), Ltd.	대만 타이페이	TWD 1,247,064천	판매/무역, 편광판 제조, 판매	124,706,418	100.00%
	LG Chem Japan Co., Ltd.	일본 도쿄	JPY 140,000천	판매/무역	1,400	100.00%
	LGC Petrochemical India Private Ltd.	인도 뭄바이	INR 15,000천	PVC/ABS/EP판매	150,000	100.00%
미주 유럽	LG Chem America, Inc.	미국 뉴저지	USD 3,225천	판매/무역	1,290	100.00%
	LG Chem Michigan Inc.	미국 미시간	USD 59,130천	자동차용 전지 제조	1,000	100.00%
	LG Chem Power Inc.	미국 미시간	USD 17,790천	자동차용 전지 연구	1,000	100.00%
	LG NanoH2O Inc.	미국 로스앤젤레스	USD 146,759천	수처리 필터 연구 및 제조	1,000	100.00%
	LG Chem Europe GmbH	독일 프랑크푸르트	EUR 1,500천	판매/무역	-	100.00%
	LG Chem Poland Sp. z o.o.	폴란드 브르초와프	PLN 36,880천	편광판 제조, EP 제조, 판매	368,797	100.00%
	LG CHEM BRASIL INTERMEDICAO DE NEGOCIOS DO SETOR QUIMICO LTDA.	브라질 상파울로	BRL 1,215천	판매/무역	-	100.00%
	LG Chem TK Kimya SANAVI VE TIC. Ltd. STI.	터키 이스탄불	TRY 300천	판매/무역	-	100.00%

## 4. 최근 3년간 영업실적 및 재산상태

### 1. 영업실적(요약 손익계산서)

(단위 : 백만원)

구분	제 14 기	제 13 기	제 12 기
1. 매출액	19,675,975	20,255,935	20,442,790
2. 매출원가	17,057,579	17,291,982	17,482,874
3. 매출총이익	2,618,396	2,963,953	2,959,916
4. 판매비와 관리비	1,485,271	1,384,684	1,232,956
5. 영업이익	1,133,125	1,579,269	1,726,960
6. 영업외수익	520,920	542,229	492,835
7. 영업외비용	581,602	650,149	433,614
8. 세전 계속 사업 손익	1,072,443	1,471,349	1,786,181
9. 법인세비용	248,947	296,957	345,864
10. 계속사업손익	823,496	1,174,392	1,440,317
11. 중단사업손익	-	-	-
12. 당기순이익	823,496	1,174,392	1,440,317

### 2. 재산상태(요약 재무상태표)

(단위 : 백만원)

구분	제 14 기	제 13 기	제 12 기
자산	15,893,446	15,387,176	14,784,787
1. 유동자산	6,756,841	6,689,921	6,289,234
2. 비유동자산	9,136,605	8,697,255	8,495,553
부채	4,341,869	4,309,275	4,584,153
1. 유동부채	3,738,040	3,286,775	3,394,450
2. 비유동부채	603,829	1,022,500	1,189,703
자본	11,551,577	11,077,901	10,200,634
1. 자본금	369,500	369,500	369,500
2. 자본잉여금	1,166,764	1,166,764	1,166,764
3. 자본조정	(15,484)	(15,484)	(15,484)
4. 기타포괄손익누계액	-	-	(117)
5. 이익잉여금 (당기순이익)	10,030,797 (823,496)	9,557,121 (1,174,392)	8,679,971 (1,440,317)
부채와 자본총계	15,893,446	15,387,176	14,784,787

\*매각예정 비유동자산은 유동자산에 포함되었음

## 5. 회사가 대처할 과제

'CEO 인사말'에 포함

## 6. 이사 및 감사위원 현황

구분	성명	직책	담당업무 또는 주된 직업	회사와의 거래관계	비고
사내	김반석	이사	이사회 의장	無	-
	박진수	이사	대표이사	”	-
	권영수	이사	대표이사	”	-
	박영기	이사	대표이사	”	-
사외	남기명	사외이사	現 충남대학교 법학전문대학원 석좌교수	”	감사위원회 위원장
	오승모	사외이사	現 서울대학교 화학생물공학부 교수	”	감사위원회 위원
	김세진	사외이사	現 한국편드평가 대표이사	”	감사위원회 위원
	박일진	사외이사	現 IJ International 대표	”	사외이사후보추천위원
	김장주	사외이사	現 서울대학교 재료공학부 교수	”	사외이사후보추천위원
	김진곤	사외이사	現 포항공대 화학공학과 교수	”	-
기타비상무	조준호	이사	現 (주) LG전자 MC사업본부장	”	사외이사후보추천위원회 위원장

## 7. 대주주 현황

(단위 : 보통주)

주주 성명	소유주식수	소유비율	회사와의 거래관계
(주)LG	22,219,326	33.53%	최대주주 본인
우리은행(국민연금)	3,435,354	5.18%	없음
THE GOVERNMENT OF SINGAPORE	1,277,417	1.93%	없음
SAUDI ARABIAN MONETARY AGENCY	1,044,978	1.58%	없음

\*주) 상기 소유주식수는 한국예탁결제원 주식분포상황표의 주식소유현황 기준임



## 8. 회사, 회사 및 자회사 또는 자회사의 타회사에 대한 출자현황

지역	타회사 명칭	투자 및 출자회사(당사 또는 자회사)	다른 회사에 출자한		
			소유주식(지분)수	소유비율	
국내	(주)씨텍	주식회사 LG화학	3,325,680	50.00%	
	(주)테크윈	주식회사 LG화학	87,798	19.95%	
	HL그린파워(주)	주식회사 LG화학	2,842,000	49.00%	
	(주)행복누리	주식회사 LG화학	120,000	100.00%	
중국	LG Chem (China) Investment Co.,Ltd.	주식회사 LG화학	-	100.00%	
	LG Chem Display Materials (Beijing) Co.,Ltd.	주식회사 LG화학	-	90.00%	
		LG Chem (China) Investment Co.,Ltd.	-	10.00%	
	Tianjin LG Dagu Chemical Co.,Ltd.	주식회사 LG화학	-	75.00%	
	Tianjin LG Bohai Chemical Co.,Ltd.	주식회사 LG화학	-	65.00%	
	Tianjin LG Botian Chemical Co.,Ltd.	LG Chem (China) Investment Co.,Ltd.	-	10.00%	
		주식회사 LG화학	-	40.64%	
	Tianjin LG Bohai Chemical Co.,Ltd.	Tianjin LG Bohai Chemical Co.,Ltd.	-	20.29%	
		주식회사 LG화학	-	90.00%	
	LG Chem (Tianjin) Engineering Plastics Co.,Ltd.	LG Chem (China) Investment Co.,Ltd.	-	10.00%	
		주식회사 LG화학	-	80.80%	
	중국	LG Chem (Nanjing) Information & Electronics Materials Co.,Ltd.	LG Chem (China) Investment Co.,Ltd.	-	19.20%
			주식회사 LG화학	-	75.00%
		Ningbo LG Yongxing Chemical Co.,Ltd.	주식회사 LG화학	-	100.00%
		Ningbo Zhenhai LG Yongxing Trade Co.,Ltd.	Ningbo LG Yongxing Chemical Co.,Ltd.	-	100.00%
		LG Chemical (Guangzhou) Engineering Plastics Co.,Ltd.	주식회사 LG화학	-	100.00%
Nanjing LG Chem New Energy Battery Co., Ltd.		주식회사 LG화학	-	50.00%	
CNOOC & LG Petrochemicals Co.,Ltd.		주식회사 LG화학	-	50.00%	
LG Chem HK Ltd.		주식회사 LG화학	6,500,000	100.00%	
LG Holdings (HK) Ltd.		주식회사 LG화학	53,040,000	26.00%	
NanoH2O (Jiangsu) Water Processing Technology Co. Ltd.		NanoH2O Singapore Private Ltd.	-	100.00%	
아시아	LG Chem (Taiwan), Ltd.	주식회사 LG화학	124,706,418	100.00%	
	LG Chemical India Pvt. Ltd.	주식회사 LG화학	126,746,122	100.00%	
	LG Polymers India Pvt. Ltd.	LG Chemical India Pvt. Ltd.	126,330,000	100.00%	
	LG VINA Chemical Co.,Ltd.	주식회사 LG화학	1,520,000	40.00%	
	LG Chem Japan Co., Ltd	주식회사 LG화학	1,400	100.00%	
	PT. Halim Samudra Interutama	주식회사 LG화학	750	12.10%	
	KLPE Limited Liability Partnership	주식회사 LG화학	-	50.00%	
	NanoH2O Singapore Private Ltd.	LG NanoH2O, Inc.	1,000	100.00%	
	LGC Petrochemical India Private Ltd.	주식회사 LG화학	150,000	100.00%	
미주유럽	LG Chem America, Inc.	주식회사 LG화학	1,290	100.00%	
	LG Chem Michigan Inc.	주식회사 LG화학	1,000	100.00%	
	LG Chem Power Inc.	주식회사 LG화학	1,000	100.00%	
	LG Chem Europe GmbH	주식회사 LG화학	-	100.00%	
	LG Chem Poland Sp. z o.o.	주식회사 LG화학	368,797	100.00%	
	LG CHEM BRASIL INTERMEDICAO DE NEGOCIOS DO SETOR QUIMICO LTDA.	주식회사 LG화학	-	100.00%	
	LG Fuel Cell Systems Inc.	주식회사 LG화학	253	20.40%	
	LG NanoH2O, Inc.	주식회사 LG화학	1,000	100.00%	
LG Chem TK Kimya SANAVI VE TIC. Ltd.STI.	주식회사 LG화학	-	100.00%		

## 9. 주요 채권자 등

(단위: 백만원, 주)

채권자명	채권액	소유주식수	소유비율	비고
산업은행	200,000	-	-	-
Nova Scotia	54,960 (\$50M)	-	-	-
BTMU	54,960 (\$50M)	-	-	-

## 10. 결산기 후에 발생한 중요한 사실

해당사항 없음

## 11. 기타 영업에 관한 중요한 사항

### 1. 회사의 주요 사업 부문별 영업사항 : 'CEO 인사말'에 포함

### 2. 최근 3년간 연결 영업실적 및 재산상태

#### (1) 영업실적(요약 연결손익계산서)

(단위 : 백만원)

구분	제 14 기	제 13 기	제 12 기
1. 매출액	22,577,830	23,143,612	23,263,019
2. 매출원가	19,573,940	19,834,673	19,955,076
3. 매출총이익	3,003,890	3,308,939	3,307,943
4. 판매비와 관리비	1,693,129	1,565,895	1,397,620
5. 영업이익	1,310,761	1,743,044	1,910,323
6. 영업외수익	525,826	571,159	484,263
7. 영업외비용	676,726	712,907	514,088
8. 세전 계속 사업 손익	1,159,861	1,601,296	1,880,497
9. 법인세비용	305,836	330,683	374,153
10. 계속사업손익	854,025	1,270,613	1,506,344
11. 중단사업손익	-	-	-
12. 당기순이익	854,025	1,270,613	1,506,344

#### (2) 재산상태(요약 연결재무상태표)

(단위 : 백만원)

구분	제 14 기	제 13 기	제 12 기
자산	18,127,646	17,446,464	16,581,153
1. 유동자산	8,146,821	8,031,617	7,452,938
2. 비유동자산	9,980,825	9,414,847	9,128,215
부채	5,861,794	5,720,802	5,815,798
1. 유동부채	4,809,049	4,597,877	4,338,012
2. 비유동부채	1,052,745	1,122,925	1,477,785
자본	12,265,852	11,725,662	10,765,355
1. 자본금	369,500	369,500	369,500
2. 자본잉여금	1,157,772	1,157,772	1,157,772
3. 기타자본항목	(15,699)	(15,699)	(15,699)
4. 기타 포괄 손익 누계액	(62,233)	(87,259)	(86,977)
5. 이익잉여금	10,690,605	10,172,632	9,204,703
(당기순이익)	(854,025)	(1,270,613)	(1,506,344)
6. 비지배지분	125,907	128,716	136,056
부채와 자본총계	18,127,646	17,446,464	16,581,153

\*매각예정 비유동자산은 유동자산에 포함되었음



# 2

감사보고서

# Audit Report



1. 감사위원회의 감사보고서	24
2. 감사위원회의 내부회계관리제도 평가보고서	25
3. 독립된 감사인의 감사보고서	26

# 1. 감사위원회의 감사보고서

본 감사위원회는 (주)LG화학의 제14기 사업년도(2014. 1. 1. ~ 2014. 12. 31.)의 회계 및 업무에 대한 감사를 실시하고 그 결과를 다음과 같이 보고합니다.

## 1. 감사방법의 개요

### (가) 회계감사

제14기 사업년도의 재무제표에 대한 회계감사를 위하여 다음과 같은 절차를 실시하였습니다.

첫째, 신뢰할 수 있는 회계정보의 작성 및 공시를 위하여 내부회계관리자로 하여금 내부회계관리제도를 운영하도록 하고 운영실태를 보고 받아 이를 평가하였습니다.

둘째, 재무제표 및 동 부속명세서의 적정성을 확인하기 위해서 내부감사부서로 하여금 회계에 관한 장부와 관계서류를 열람, 대조, 실사, 조회 기타 적절한 감사절차를 실시하도록 하고 그 결과를 보고 받았으며 필요한 시정조치를 확인하였습니다.

셋째, 분기별 재무제표와 연간 재무제표에 대해서는 회계감사기준을 준수하여 수행한 외부감사인인 검토결과 및 회계감사결과를 각각 보고 받고 그 내용을 검토·확인하였습니다.

### (나) 업무감사

업무감사를 위하여 이사회 및 기타 중요한 회의에 출석하고 필요하다고 인정되는 경우 이사로부터 업무에 관한 보고를 받았으며 중요한 업무에 관한 서류를 열람하고 그 내용을 검토하는 등의 절차를 수행하였습니다.

## 2. 재무제표에 관한 사항

제14기 사업년도의 재무제표는 법령, 정관 및 한국채택국제회계기준에 따라 회사의 재무상태, 경영성과, 이익잉여금의 변동, 현금흐름의 내용, 자본의 변동내역 및 주석을 중요성의 관점에서 적정하게 표시하고 있다고 인정합니다.

## 3. 영업보고서에 관한 사항

영업보고서는 법령 및 정관에 따라 회사의 현황을 적정하게 표시하고 있다고 인정합니다.

2015년 2월 24일

주식회사 LG화학 감사위원회

감사위원장 남기명



감사위원 오승모



감사위원 김세진





## 2. 감사위원회의 내부회계관리제도 평가보고서

주식회사 LG화학 주주 및 이사회 귀중

본 감사위원회는 2014년 12월 31일 현재 동일자로 종료하는 회계연도에 대한 당사의 내부회계관리 제도의 설계 및 운영실태를 평가하였습니다.

내부회계관리제도의 설계 및 운영에 대한 책임은 내부회계관리자를 포함한 회사의 경영진에 있습니다.

본 감사위원회는 내부회계관리자가 본 감사위원회에게 제출한 내부회계관리제도 운영실태 평가보고서를 참고로, 회사의 내부회계관리제도가 신뢰할 수 있는 재무제표의 작성 및 공시를 위하여 재무제표의 왜곡을 초래할 수 있는 오류나 부정행위를 예방하고 적발할 수 있도록 효과적으로 설계 및 운영되고 있는지의 여부에 대하여 평가하였습니다. 본 감사위원회는 내부회계관리제도의 설계 및 운영실태를 평가함에 있어 내부회계 관리제도 모범규준을 평가기준으로 사용하였습니다.

본 감사위원회의 의견으로는, 2014년 12월 31일 현재 당사의 내부회계관리제도는 내부회계관리제도 모범규준에 근거하여 볼 때, 중요성의 관점에서 효과적으로 설계되어 운영되고 있다고 판단됩니다.

2015년 2월 24일

주식회사 LG화학 감사위원회

감사위원회 위원장 남기명



### 3. 독립된 감사인의 감사보고서

#### 주식회사 LG화학 주주 및 이사회 귀중

우리는 별첨된 주식회사 LG화학의 재무제표를 감사하였습니다. 동 재무제표는 2014년 12월 31일과 2013년 12월 31일 현재의 재무상태표, 동일로 종료되는 양 보고기간의 손익계산서, 포괄손익계산서, 자본변동표 및 현금흐름표 그리고 유의적인 회계정책의 요약과 그 밖의 설명정보로 구성되어 있습니다.

#### 재무제표에 대한 경영진의 책임

경영진은 한국채택국제회계기준에 따라 이 재무제표를 작성하고 공정하게 표시할 책임이 있으며, 부정이나 오류로 인한 중요한 왜곡표시가 없는 재무제표를 작성하는데 필요하다고 결정한 내부통제에 대해서도 책임이 있습니다.

#### 감사인의 책임

우리의 책임은 우리가 수행한 감사를 근거로 해당 재무제표에 대하여 의견을 표명하는데 있습니다. 우리는 대한민국의 회계감사기준에 따라 감사를 수행하였습니다. 이 기준은 우리가 윤리적 요구사항을 준수하며 재무제표에 중요한 왜곡표시가 없는지에 대한 합리적인 확신을 얻도록 감사를 계획하고 수행할 것을 요구하고 있습니다.

감사는 재무제표의 금액과 공시에 대한 감사증거를 입수하기 위한 절차의 수행을 포함합니다. 절차의 선택은 부정이나 오류로 인한 재무제표의 중요한 왜곡표시위험에 대한 평가 등 감사인의 판단에 따라 달라집니다. 감사인은 이러한 위험을 평가할 때, 상황에 적합한 감사절차를 설계하기 위하여 기업의 재무제표 작성 및 공정한 표시와 관련된 내부통제를 고려합니다. 그러나 이는 내부통제의 효과성에 대한 의견을 표명하기 위한 것이 아닙니다. 감사는 또한 재무제표의 전반적 표시에 대한 평가뿐 아니라, 재무제표를 작성하기 위하여 경영진이 적용한 회계정책의 적합성과 경영진이 도출한 회계추정치의 합리성에 대한 평가를 포함합니다.

우리가 입수한 감사증거가 감사의견을 위한 근거로서 충분하고 적합하다고 우리는 믿습니다.

**감사의견**

우리의 의견으로는 회사의 재무제표는 주식회사 LG화학의 2014년 12월 31일과 2013년 12월 31일 현재의 재무상태, 동일로 종료되는 양 보고기간의 재무성과 및 현금흐름을 한국채택국제회계기준에 따라 중요성의 관점에서 공정하게 표시하고 있습니다.

**기타사항**

주식회사 LG화학의 2013년 12월 31일로 종료되는 보고기간의 재무제표는 종전 대한민국의 회계감사기준에 따라 감사가 수행되었습니다.

2015년 3월 5일

삼 일 회 계 법 인  
대표 이사 **安昊台**





# 3 재무제표 Financial Report



**재무제표**

1. 재무상태표	30
2. 손익계산서	32
3. 포괄손익계산서	33
4. 이익잉여금처분계산서(안)	34
5. 자본변동표	35
6. 현금흐름표	36

**연결재무제표**

1. 연결재무상태표	37
2. 연결손익계산서	39
3. 연결포괄손익계산서	40
4. 연결자본변동표	41
5. 연결현금흐름표	42

## 1. 재무상태표

제 14 기 2014년 12월 31일 현재

제 13 기 2013년 12월 31일 현재

(단위 : 백만원)

과목	제14기	제13기
<b>자산</b>		
<b>I. 유동자산</b>	<b>6,756,841</b>	<b>6,689,921</b>
1. 현금및현금성자산	717,965	1,076,468
2. 매출채권	2,776,022	2,776,773
3. 기타수취채권	1,019,267	699,520
4. 기타유동금융자산	783	-
5. 기타유동자산	179,421	139,604
6. 재고자산	2,057,422	1,997,556
7. 매각예정비유동자산	5,961	-
<b>II. 비유동자산</b>	<b>9,136,605</b>	<b>8,697,255</b>
1. 기타장기수취채권	63,369	19,784
2. 기타비유동금융자산	5,926	5,846
3. 종속기업투자자산	914,937	762,738
4. 관계기업 및 공동기업투자자산	409,080	367,145
5. 유형자산	7,379,266	7,273,111
6. 무형자산	293,027	252,561
7. 기타비유동자산	71,000	16,070
<b>자산총계</b>	<b>15,893,446</b>	<b>15,387,176</b>

제 14 기 2014년 12월 31일 현재  
 제 13 기 2013년 12월 31일 현재  
 (단위: 백만원)

과목	제14기	제13기
<b>부채</b>		
<b>I. 유동부채</b>	<b>3,738,040</b>	<b>3,286,775</b>
1. 매입채무	1,021,375	924,340
2. 기타지급채무	1,034,195	904,285
3. 차입금	1,388,646	1,132,555
4. 유동성충당부채	4,448	2,239
5. 미지급법인세	90,353	113,934
6. 기타유동부채	199,023	209,422
<b>II. 비유동부채</b>	<b>603,829</b>	<b>1,022,500</b>
1. 기타장기지급채무	53,631	75,577
2. 차입금	300,710	706,008
3. 비유동성충당부채	22,485	17,402
4. 순확정급여부채	85,407	50,022
5. 이연법인세부채	141,596	173,491
<b>부채총계</b>	<b>4,341,869</b>	<b>4,309,275</b>
<b>자본</b>		
1. 자본금	369,500	369,500
2. 자본잉여금	1,166,764	1,166,764
3. 기타자본항목	(15,484)	(15,484)
4. 이익잉여금	10,030,797	9,557,121
<b>자본총계</b>	<b>11,551,577</b>	<b>11,077,901</b>
<b>부채와 자본총계</b>	<b>15,893,446</b>	<b>15,387,176</b>

## 2. 손익계산서

제 14기 2014년 1월 1일부터 2014년 12월 31일까지

제 13기 2013년 1월 1일부터 2013년 12월 31일까지

(단위 : 백만원)

과목	제 14 기	제 13기
I. 매출	19,675,975	20,255,935
II. 매출원가	(17,057,579)	(17,291,982)
III. 매출총이익	2,618,396	2,963,953
IV. 판매비와 관리비	(1,485,271)	(1,384,684)
V. 영업이익	1,133,125	1,579,269
VI. 금융수익	170,979	209,675
VII. 금융비용	(114,382)	(189,772)
VIII. 기타영업외수익	349,941	332,554
IX. 기타영업외비용	(467,220)	(460,377)
X. 법인세비용차감전순이익	1,072,443	1,471,349
XI. 법인세비용	(248,947)	(296,957)
XII. 당기순이익	823,496	1,174,392
XIII. 주당이익		
1. 보통주 기본 및 희석주당이익	11,194원	15,965 원
2. 우선주 기본 및 희석주당이익	11,244원	16,015 원



### 3. 포괄손익계산서

제 14기 2014년 1월 1일부터 2014년 12월 31일까지  
 제 13기 2013년 1월 1일부터 2013년 12월 31일까지  
 (단위: 백만원)

과목	제 14기	제 13기
<b>I. 당기순이익</b>	<b>823,496</b>	<b>1,174,392</b>
<b>II. 기타포괄손익</b>	<b>(55,300)</b>	<b>(2,605)</b>
1. 당기손익으로 재분류되지 않는 항목	(55,300)	(2,722)
(1) 순확정급여부채의 재측정요소	(72,955)	(3,590)
(2) 기타포괄손익 법인세 효과	17,655	868
2. 후속적으로 당기손익으로 재분류될 수 있는 항목	-	117
(1) 현금흐름위험회피	-	154
(2) 기타포괄손익 법인세 효과	-	(37)
<b>III. 총포괄이익</b>	<b>768,196</b>	<b>1,171,787</b>

## 4. 이익잉여금처분계산서(안)

제 14기 2014년 1월 1일부터 2014년 12월 31일까지(처분예정일 2015년 3월 13일)

제 13기 2013년 1월 1일부터 2013년 12월 31일까지(처분확정일 2014년 3월 14일)

(단위 : 백만원)

과목	제14기	제13기
<b>I. 미처분이익잉여금</b>	<b>768,196</b>	<b>1,171,670</b>
1. 전기이월미처분이익잉여금	-	-
2. 당기순이익	823,496	1,174,392
3. 보험수리적손실	(55,300)	(2,722)
<b>II. 임의적립금 등의 이입액</b>	<b>160,000</b>	<b>80,000</b>
1. 연구인력개발준비금	160,000	80,000
<b>III. 이익잉여금처분액</b>	<b>928,196</b>	<b>1,251,670</b>
1. 이익준비금		
2. 배당금	294,520	294,520
(보통주 주당배당금(율)		
당기 : 4,000원(80%)		
전기 : 4,000원(80%)		
우선주 주당배당금(율)		
당기 : 4,050원(81%)		
전기 : 4,050원(81%)		
3. 연구인력개발준비금	633,676	957,150
<b>IV. 차기이월미처분이익잉여금</b>	<b>-</b>	<b>-</b>

## 5. 자본변동표

제 14기 2014년 1월 1일부터 2014년 12월 31일까지  
제 13기 2013년 1월 1일부터 2013년 12월 31일까지  
(단위: 백만원)

과목	자본금	자본잉여금	기타자본	기타포괄손익누계액	이익잉여금	총계
<b>2013.1.1 (전기초)</b>	<b>369,500</b>	<b>1,166,764</b>	<b>(15,484)</b>	<b>(117)</b>	<b>8,679,971</b>	<b>10,200,634</b>
총포괄이익						
당기순이익	-	-	-	-	1,174,392	1,174,392
순확정급여부채의 재측정요소	-	-	-	-	(2,722)	(2,722)
현금흐름위험회피	-	-	-	117	-	117
총포괄이익 소계	-	-	-	117	1,171,670	1,171,787
자본에 직접 반영된 소유주와의 거래 등						
연차배당	-	-	-	-	(294,520)	(294,520)
자본에 직접 반영된 소유주와의 거래 등 소계					(294,520)	(294,520)
<b>2013.12.31 (전기말)</b>	<b>369,500</b>	<b>1,166,764</b>	<b>(15,484)</b>	<b>-</b>	<b>9,557,121</b>	<b>11,077,901</b>
<b>2014.1.1 (당기초)</b>	<b>369,500</b>	<b>1,166,764</b>	<b>(15,484)</b>	<b>-</b>	<b>9,557,121</b>	<b>11,077,901</b>
총포괄이익						
당기순이익	-	-	-	-	823,496	823,496
순확정급여부채의 재측정요소	-	-	-	-	(55,300)	(55,300)
현금흐름위험회피	-	-	-	-	-	-
총포괄이익 소계	-	-	-	-	768,196	768,196
자본에 직접 반영된 소유주와의 거래 등						
연차배당	-	-	-	-	(294,520)	(294,520)
자본에 직접 반영된 소유주와의 거래 등 소계					(294,520)	(294,520)
<b>2014.12.31 (당기말)</b>	<b>369,500</b>	<b>1,166,764</b>	<b>(15,484)</b>	<b>-</b>	<b>10,030,797</b>	<b>11,551,577</b>

## 6. 현금흐름표

제 14기 2014년 1월 1일부터 2014년 12월 31일까지

제 13기 2013년 1월 1일부터 2013년 12월 31일까지

(단위 : 백만원)

과목	제14기	제13기
<b>I. 영업활동으로 인한 현금흐름</b>	<b>1,901,958</b>	<b>2,068,129</b>
1. 영업으로부터 창출된 현금흐름	2,196,486	2,321,356
2. 이자의 수취	41,767	35,323
3. 이자의 지급	(45,440)	(50,184)
4. 배당금의 수취	54,457	40,670
5. 법인세의 납부	(345,312)	(279,036)
<b>II. 투자활동으로 인한 현금흐름</b>	<b>(1,776,519)</b>	<b>(1,081,727)</b>
1. 투자활동으로 인한 현금유입액	929,443	859,485
(1) 기타수취채권의 감소	910,003	839,014
(2) 기타장기수취채권의 감소	11,317	14,190
(3) 유형자산의 처분	8,057	5,965
(4) 무형자산의 처분	66	316
2. 투자활동으로 인한 현금유출액	(2,705,962)	(1,941,212)
(1) 기타수취채권의 증가	(1,257,819)	(734,600)
(2) 기타장기수취채권의 증가	(25,126)	(17,959)
(3) 종속기업투자자산의 취득	(204,440)	(30,149)
(4) 관계기업 및 공동기업투자자산의 취득	(41,935)	(25,420)
(5) 유형자산의 취득	(1,126,968)	(1,091,207)
(6) 무형자산의 취득	(49,674)	(41,877)
<b>III. 재무활동으로 인한 현금흐름</b>	<b>(481,173)</b>	<b>(358,717)</b>
1. 재무활동으로 인한 현금유입액	16,553	-
(1) 차입금의 증가	16,553	-
2. 재무활동으로 인한 현금유출액	(497,726)	(358,717)
(1) 차입금의 상환	(203,196)	(64,199)
(2) 배당금의 지급	(294,530)	(294,518)
<b>IV. 현금및현금성자산의 증가(감소)( I + II +III)</b>	<b>(355,734)</b>	<b>627,685</b>
<b>V. 기초 현금및현금성자산</b>	<b>1,076,468</b>	<b>448,967</b>
<b>VI. 현금및현금성자산의 환율변동효과</b>	<b>(2,769)</b>	<b>(184)</b>
<b>VII. 기말 현금및현금성자산(IV+ V +VI)</b>	<b>717,965</b>	<b>1,076,468</b>

## 1. 연결재무상태표

제 14 기 2014년 12월 31일 현재  
제 13 기 2013년 12월 31일 현재  
(단위: 백만원)

과목	제14기	제13기
<b>자산</b>		
<b>I. 유동자산</b>	<b>8,146,821</b>	<b>8,031,617</b>
1. 현금및현금성자산	988,016	1,399,054
2. 매출채권	3,239,283	3,220,504
3. 기타수취채권	916,796	640,998
4. 선급법인세	1,421	2,171
5. 기타유동금융자산	783	-
6. 기타유동자산	283,373	204,859
7. 재고자산	2,711,188	2,564,031
8. 매각예정비유동자산	5,961	-
<b>II. 비유동자산</b>	<b>9,980,825</b>	<b>9,414,847</b>
1. 기타장기수취채권	74,223	25,026
2. 기타비유동금융자산	6,153	5,952
3. 관계기업 및 공동기업투자자산	489,450	447,867
4. 이연법인세자산	96,823	77,069
5. 유형자산	8,699,536	8,559,609
6. 무형자산	525,020	263,093
7. 기타비유동자산	89,620	36,231
<b>자산총계</b>	<b>18,127,646</b>	<b>17,446,464</b>

## 1. 연결재무상태표

제 14 기 2014년 12월 31일 현재  
제 13 기 2013년 12월 31일 현재  
(단위 : 백만원)

과목	제14기	제13기
<b>부채</b>		
<b>I. 유동부채</b>	<b>4,809,049</b>	<b>4,597,877</b>
1. 매입채무	1,337,866	1,268,291
2. 기타지급채무	901,648	743,318
3. 차입금	2,205,720	2,206,848
4. 유동성충당부채	5,265	2,045
5. 미지급법인세	116,107	134,946
6. 기타유동부채	242,443	242,429
<b>II. 비유동부채</b>	<b>1,052,745</b>	<b>1,122,925</b>
1. 기타장기지급채무	54,645	76,346
2. 차입금	727,830	803,634
3. 비유동성충당부채	23,434	17,481
4. 순확정급여채무	86,892	51,911
5. 이연법인세부채	159,944	173,553
<b>부채총계</b>	<b>5,861,794</b>	<b>5,720,802</b>
<b>자본</b>		
<b>I. 지배기업의 소유주지분</b>	<b>12,139,945</b>	<b>11,596,946</b>
1. 자본금	369,500	369,500
2. 자본잉여금	1,157,772	1,157,772
3. 기타자본항목	(15,699)	(15,699)
4. 기타포괄손익누계액	(62,233)	(87,259)
5. 이익잉여금	10,690,605	10,172,632
<b>II. 비지배지분</b>	<b>125,907</b>	<b>128,716</b>
<b>자본총계</b>	<b>12,265,852</b>	<b>11,725,662</b>
<b>부채와 자본총계</b>	<b>18,127,646</b>	<b>17,446,464</b>

## 2. 연결손익계산서

제 14기 2014년 1월 1일부터 2014년 12월 31일까지  
 제 13기 2013년 1월 1일부터 2013년 12월 31일까지  
 (단위: 백만원)

과목	제14기	제13기
I. 매출	22,577,830	23,143,612
II. 매출원가	(19,573,940)	(19,834,673)
III. 매출총이익	3,003,890	3,308,939
IV. 판매비와 관리비	(1,693,129)	(1,565,895)
V. 영업이익	1,310,761	1,743,044
VI. 금융수익	127,118	203,420
VII. 금융비용	(168,973)	(236,554)
VIII. 지분법손익	19,567	5,388
IX. 기타영업외수익	379,141	362,351
X. 기타영업외비용	(507,753)	(476,353)
XI. 법인세비용차감전순이익	1,159,861	1,601,296
XII. 법인세비용	(305,836)	(330,683)
XIII. 당기순이익	854,025	1,270,613
1. 지배기업의 소유주지분	867,924	1,265,968
2. 비지배지분	(13,899)	4,645
XIV. 지배기업의 소유주지분에 대한 주당이익		
1. 보통주 기본 및 희석주당이익	11,798 원	17,211 원
2. 우선주 기본 및 희석주당이익	11,848 원	17,261 원



### 3. 연결포괄손익계산서

제 14기 2014년 1월 1일부터 2014년 12월 31일까지

제 13기 2013년 1월 1일부터 2013년 12월 31일까지

(단위 : 백만원)

과목	제 14 기	제 13 기
<b>I. 당기순이익</b>	<b>854,025</b>	<b>1,270,613</b>
<b>II. 기타포괄손익</b>	<b>(29,012)</b>	<b>(1,125)</b>
1. 당기순이익으로 재분류되지 않는 항목	(55,313)	(2,763)
(1) 순확정급여부채의 재측정요소	(72,955)	(3,590)
(2) 관계기업의 보험수리적손익에 대한 지분	(13)	(41)
(3) 기타포괄손익 법인세 효과	17,655	868
2. 후속적으로 당기순이익으로 재분류될 수 있는 항목	26,301	1,638
(1) 해외사업장환산외환차이	26,280	3,463
(2) 현금흐름위험회피	-	154
(3) 기타연결기타포괄손익	(1,412)	(2,508)
(4) 기타포괄손익 법인세효과	1,433	529
<b>III. 총포괄이익</b>	<b>825,013</b>	<b>1,269,488</b>
1. 지배기업의 소유주지분	837,637	1,262,923
2. 비지배지분	(12,624)	6,565

## 4. 연결자본변동표

제 14기 2014년 1월 1일부터 2014년 12월 31일까지  
 제 13기 2013년 1월 1일부터 2013년 12월 31일까지  
 (단위: 백만원)

과목	지배기업 소유주 자본						비지배지분	총계
	자본금	자본잉여금	기타자본	기타포괄손익누계액	이익잉여금	소계		
<b>2013.1.1 (전기초)</b>	<b>369,500</b>	<b>1,157,772</b>	<b>(15,699)</b>	<b>(86,977)</b>	<b>9,204,703</b>	<b>10,629,299</b>	<b>136,056</b>	<b>10,765,355</b>
총포괄이익								
당기순이익	-	-	-	-	1,265,968	1,265,968	4,645	1,270,613
순확정급여부채의 재측정요소	-	-	-	-	(2,722)	(2,722)	-	(2,722)
해외사업장환산외환차이	-	-	-	2,010	-	2,010	1,920	3,930
현금흐름위험회피	-	-	-	117	-	117	-	117
기타연결기타포괄손익	-	-	-	(2,409)	(41)	(2,450)	-	(2,450)
총포괄이익 소계	-	-	-	(282)	1,263,205	1,262,923	6,565	1,269,488
자본에 직접 반영된 소유주와의 거래 등								
연차배당	-	-	-	-	(294,520)	(294,520)	(13,653)	(308,173)
기타	-	-	-	-	(756)	(756)	(252)	(1,008)
자본에 직접 반영된 소유주와의 거래 등 소계	-	-	-	-	(295,276)	(295,276)	(13,905)	(309,181)
<b>2013.12.31 (전기말)</b>	<b>369,500</b>	<b>1,157,772</b>	<b>(15,699)</b>	<b>(87,259)</b>	<b>10,172,632</b>	<b>11,596,946</b>	<b>128,716</b>	<b>11,725,662</b>
<b>2014.1.1 (당기초)</b>	<b>369,500</b>	<b>1,157,772</b>	<b>(15,699)</b>	<b>(87,259)</b>	<b>10,172,632</b>	<b>11,596,946</b>	<b>128,716</b>	<b>11,725,662</b>
총포괄이익								
당기순이익	-	-	-	-	867,924	867,924	(13,899)	854,025
순확정급여부채의 재측정요소	-	-	-	-	(55,300)	(55,300)	-	(55,300)
해외사업장환산외환차이	-	-	-	26,438	-	26,438	1,275	27,713
현금흐름위험회피	-	-	-	-	-	-	-	-
기타연결기타포괄손익	-	-	-	(1,412)	(13)	(1,425)	-	(1,425)
총포괄이익 소계	-	-	-	25,026	812,611	837,637	(12,624)	825,013
자본에 직접 반영된 소유주와의 거래 등								
연차배당	-	-	-	-	(294,520)	(294,520)	(5,309)	(299,829)
연결실체의 변동	-	-	-	-	-	-	15,597	15,597
기타	-	-	-	-	(118)	(118)	(473)	(591)
자본에 직접 반영된 소유주와의 거래 등 소계	-	-	-	-	(294,638)	(294,638)	9,815	(284,823)
<b>2014.12.31 (당기말)</b>	<b>369,500</b>	<b>1,157,772</b>	<b>(15,699)</b>	<b>(62,233)</b>	<b>10,690,605</b>	<b>12,139,945</b>	<b>125,907</b>	<b>12,265,852</b>

## 5. 연결현금흐름표

제 14기 2014년 1월 1일부터 2014년 12월 31일까지

제 13기 2013년 1월 1일부터 2013년 12월 31일까지

(단위 : 백만원)

과목	제 14 기	제 13 기
<b>I. 영업활동으로 인한 현금흐름</b>	<b>1,994,425</b>	<b>2,182,884</b>
1. 영업으로부터 창출된 현금흐름	2,430,461	2,561,743
2. 이자의 수취	43,697	38,317
3. 이자의 지급	(83,162)	(90,370)
4. 배당금의 수취	18,788	1,407
5. 법인세의 납부	(415,359)	(328,213)
<b>II. 투자활동으로 인한 현금흐름</b>	<b>(1,990,659)</b>	<b>(1,310,258)</b>
1. 투자활동으로 인한 현금유입액	992,715	1,261,847
(1) 기타수취채권의 감소	953,973	1,234,072
(2) 기타장기수취채권의 감소	28,035	19,293
(3) 유형자산의 처분	10,721	8,099
(4) 무형자산의 처분	(14)	383
2. 투자활동으로 인한 현금유출액	(2,983,374)	(2,572,105)
(1) 기타수취채권의 증가	(1,304,098)	(1,121,188)
(2) 기타장기수취채권의 증가	(39,443)	(23,428)
(3) 기타비유동금융자산의 증가	(114)	(74)
(4) 관계기업 및 공동기업투자자산의 취득	(41,935)	(25,420)
(5) 유형자산의 취득	(1,411,268)	(1,360,673)
(6) 무형자산의 취득	(50,098)	(41,322)
(7) 사업결합	(136,418)	-
<b>III. 재무활동으로 인한 현금흐름</b>	<b>(437,716)</b>	<b>(198,802)</b>
1. 재무활동으로 인한 현금유입액	509,791	339,848
(1) 차입금의 증가	494,236	339,848
(2) 비지배지분에 의한 자본납입	15,555	-
2. 재무활동으로 인한 현금유출액	(947,507)	(538,650)
(1) 차입금의 상환	(647,657)	(230,245)
(2) 배당금의 지급	(299,850)	(308,405)
<b>IV. 현금및현금성자산의 증가(감소)(I+II+III)</b>	<b>(433,950)</b>	<b>673,824</b>
<b>V. 기초 현금및현금성자산</b>	<b>1,399,054</b>	<b>720,767</b>
<b>VI. 현금및현금성자산의 환율변동효과</b>	<b>22,912</b>	<b>4,463</b>
<b>VII. 기말 현금및현금성자산(IV+V+VI)</b>	<b>988,016</b>	<b>1,399,054</b>