

SolutionPartner

제11기 영업보고서

2011.1.1~12.31

Contents

회사연혁	02
CEO 인사말	04
비전 · 공유가치	06
사업부문소개	07
I. 영업보고서	
1. 회사의 개황	12
2. 영업의 경과 및 성과	15
3. 모회사, 자회사 및 기업결합 사항 등	17
4. 영업실적 및 재산상태	18
5. 회사가 대처할 과제	19
6. 이사 및 감사위원 현황	19
7. 대주주 현황	19
8. 회사, 회사 및 자회사 또는 자회사의 타회사에 대한 출자현황	20
9. 주요채권자 등	21
10. 결산기 후에 발생한 중요한 사항	21
11. 기타 영업에 관한 중요한 사항	21
II. 감사보고서	
1. 감사위원회의 감사보고서	24
2. 감사위원회의 내부회계관리제도 평가보고서	25
3. 외부감사인의 감사보고서	26
III. 재무제표	
1. 재무상태표	30
2. (포괄)손익계산서	32
3. 이익잉여금처분계산서(안)	33
4. 자본변동표	34
5. 현금흐름표	35
IV. 연결재무제표	
1. 연결재무상태표	38
2. 연결(포괄)손익계산서	40
3. 연결자본변동표	41
4. 연결현금흐름표	43



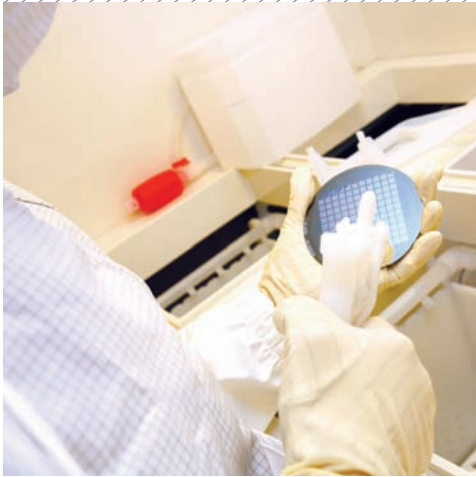
고객과 함께 성장하는 솔루션 파트너

LG화학은 1947년 설립 이래 매년 안정적인 성장을 거듭하며 끊임없는 기술 개발과 신제품 출시, 품질혁신을 통해 국가경제 발전과 국민의 삶의 질 향상에 기여해 온 대한민국의 대표적인 화학기업입니다.

현재 국내는 물론 세계 주요 거점에 생산과 판매, R&D 네트워크를 구축하고 전 세계를 대상으로 사업을 전개하고 있습니다. 앞으로 기존사업을 고부가가치화하고 정보전자 소재를 중심으로 한 미래 승부사업을 집중 육성하는 한편 신규 소재사업 진출을 적극 추진함으로써, 차별화된 소재와 솔루션을 제공하는 세계적인 기업으로 성장할 것입니다.

History

회사연혁



1940-1969

- 1947. 01. 락희화학공업사 창립 (화장품 제조업에 착수)
- 1951. 11. 부산광역시 부산진구 부전동으로 이전 (국내최초 합성수지 성형제품 생산 개시)
- 1954. 06. 부산 연지공장 건설 (합성수지 가공시설 증설)
- 1959. 03. 럭키유지공업사 설립
- 1962. 08. 락희비니루공업(주) 설립
- 1966. 01. 주식회사 락희화학공업사로 상호 변경
- 1966. 03. 안양에 국내 최초의 합성세제공장 설립
- 1969. 10. 기업공개

1970-1979

- 1974. 02. 주식회사 럭키로 상호 변경
- 1976. 11. 여수 PVC Paste Resin 공장 준공
- 1978. 08. 울산 플라스틱 가공 공장 준공
- 1979. 12. 대덕 중앙연구소 개소

1980-1989

- 1982. 09. 여수 PVC Paste Resin 공장 증설
- 1984. 03. 한국종합화학 나주공장 인수
- 1985. 01. 여수 PS 공장 준공
- 1987. 05. 나주 아크릴레이트 공장 준공

1990-1999

- 1992. 10. 여수 무수프탈산(PA) 공장 준공
- 1993. 04. 耐 HCFC성 수지 세계 최초 개발 시판
- 1994. 10. 첨단 기술연구원 준공
- 1995. 02. (주)LG화학으로 상호 변경
- 1996. 11. 인도의 Hindustan Polymer社 인수
- 1997. 04. 여수 아크릴레이트, EDC/CA, VCM 공장 증설
- 1997. 12. 英 유로머니誌, 아시아 최고기업에 LG화학 선정
- 1998. 07. 중국 영파 ABS공장 준공
- 1999. 02. 유통DR 200만주 발행 (국내 일반상장기업 중 최초)
- 1999. 09. 청주 2차전지, 형광체, CCL 공장 준공
- 1999. 10. 정보전자소재(리튬이온전지, 광학소재, MBL용 원판 등) 공장 준공
- 1999. 10. LCD용 칼라필터 감광재 상업화 성공



LG화학은 대한민국의 대표적인 화학기업으로서의

확고한 위상을 확보했을 뿐만 아니라 첨단소재 분야에서도 글로벌 경쟁력을 갖춘

대표주자로 거듭나기 위하여 최선의 노력을 다하고 있습니다.

미래지향적인 고객가치 창조를 위하여 LG화학은 오늘도 새로운 역사를 만들어 나가고 있습니다.

2000-2009

2000.	07.	PDP용 형광체 개발
2000.	10.	중국 영파 ABS 공장 증설 (90,000 M/T)
2000.	11.	현대석유화학 PVC 사업 인수
2001.	03.	미국 현지 전지연구소 설립
2001.	04.	기업 분할 (LGCI, LG화학, LG생활건강)
2001.	10.	중국 천진 PVC 공장 증설 (90,000 M/T)
2002.	02.	청주 편광판 공장 증설
2002.	04.	청주공장 1,000억원 투자로 2차전지 생산능력 2배 확대
2002.	08.	중국 광주 EP 공장 준공
2002.	08.	중국 상해 무역 법인 설립
2002.	12.	중국 영파 ABS 공장 증설 (150,000 M/T)
2003.	06.	호남석유화학과의 컨소시엄 구성으로 현대석유화학 인수
2003.	07.	중국 천진 PVC 공장 증설 (100,000 M/T)
2003.	08.	중국 남경 정보전자소재 법인 설립
2004.	03.	오창공장 준공
2004.	06.	중국 영파 SBL 생산법인 설립
2004.	07.	대만 판매법인 설립
2004.	11.	중국 광주 ABS 공장 준공
2004.	12.	LG화학(중국)투자유한공사 설립
2005.	01.	(주)LG대산유화 설립
2005.	06.	모스크바 대학 산학협력 연구소 설립
2005.	07.	유럽 판매법인 설립
2005.	07.	여수 아크릴레이트 시설 증설 (95,000 M/T)
2005.	11.	폴란드 편광판 후가공 생산법인 설립
2005.	12.	오창 편광판 공장 증설 (2,600만 m ²)
2006.	01.	(주)LG대산유화 합병
2006.	12.	오창 편광판 공장 증설 (4,900만 m ²)
2007.	04.	대산 NCC증설 (에틸렌 26만톤, 프로필렌 13만톤 등)
2007.	11.	(주)LG석유화학 합병
2008.	03.	미국 UDC사와 고효율 OLED 개발 협약
2008.	08.	지식경제부, 현대자동차 등과 전기자동차용 배터리 개발 MOU 체결
2008.	09.	코오롱 SAP(고흡수성 수지)사업 인수
2008.	09.	고부가 합성수지 엘라스토머 국내최초 개발, 양산
2009.	04.	산업재 사업 분할 (LG하우시스)
2009.	05.	중국 천진 SBS 생산법인 설립
2009.	06.	오창 전기차 배터리 공장 기공
2009.	09.	LG 파주 첨단소재단지 TFT-LCD용 Glass공장 기공

2010-2011

2010.	01.	현대모비스와 배터리 합작사 'HL그린파워' 설립
2010.	04.	여수 NCC 증설 (에틸렌 10만톤, 프로필렌 4만톤 등)
2010.	07.	미국 미시건주 전기차 배터리 공장 기공
2010.	10.	LG폴리카보네이트(주) 100% 지분 획득 (50% 잔여지분 인수)
2011.	04.	LG폴리카보네이트(주) 합병
2011.	04.	오창 전기차용 배터리 1공장 준공
2011.	04.	대산 NCC 증설 (에틸렌 15만톤, 프로필렌 7.5만톤 등)
2011.	05.	카자흐스탄 석유화학 합작사 설립

CEO Message

CEO 인사말



존경하는 주주 및 고객 여러분,

금일 바쁘신 가운데서도 주식회사 LG화학의 제11기 정기 주주총회에 참석하여 주신데 대해 전 임직원을 대표하여 깊은 감사의 말씀을 드립니다. 지난 한해 당사는, 연결 기준 매출액 22조 6,756억 원, 영업이익 2조 8,354억 원의 경영성과를 거두었습니다.

매출액은 2010년 대비 16% 증가하고, 영업이익 역시 전년 수준을 상회하는 실적으로 어려운 경영환경 속에서도 소기의 성과를 달성하였습니다. 이는 전 임직원이 투철한 목표의식과 강한 실행력을 바탕으로 Speed 경영을 지속적으로 추진해 온 결과이며, 주주 및 고객 여러분의 관심과 성원이 있었기에 가능했던 것이라고 생각합니다.

부문에서는 원가경쟁력 강화와 함께 프리미엄 제품의 매출을 확대하고 SAP, BR, 메탈로센 PE 등 핵심사업의 공급능력 확대를 통해 수익성을 한층 제고하였습니다. 또한, 중국지역의 생산 능력을 확대하고, 동유럽에 생산거점을 확보함과 동시에 카자흐스탄에서 Complex형 사업을 본격적으로 착수하는 등 핵심사업의 Global 확장도 적극적으로 추진하였습니다.

정보전자소재 부문에서는 편광판 사업에서 Global 일등 시장지위를 확고히 유지하였으며, 편광안경 방식의 3D 필름을 성공적으로 사업화하여 전용 생산라인을 확보하였습니다. 뿐만 아니라 태양전지 백시트, 터치패널 ITO 필름 등 IT 필름 관련 신사업도 추진하였습니다.

전자 부문에서는 애플, 노키아, HP 등 핵심고객을 기반으로 Global 시장에서의 점유율을 확대하였으며, 고용량, 고부가

고객의 마음을 사로잡고 고객과 시장에서 진정으로 인정받는 Global Leading Company가 되기 위해서 혼신의 노력을 다하겠습니다.

제품 중심으로 제품구조를 고도화하고 소재 차별화 및 생산성 향상 등을 통해 사업 경쟁력을 더욱 강화하였습니다.

또한, 지난 해는 미래 성장동력 확보를 위해 추진해 온 신사업이 본 궤도에 오른 한 해였습니다. LCD 유리기판 공장 건설을 계획대로 추진하였으며, 첫 번째 라인 설치를 완료하여 현재 양산 준비단계에 있습니다. 전기자동차 배터리는 Global Major 자동차 회사와 공급계약을 추가로 체결하였을 뿐 아니라, 국내공장을 증설하고 미국공장을 완공하는 등 선도적 입지를 더욱 강화해 나가고 있습니다.

주주 및 고객 여러분,

올해 경영환경도 매우 어려울 전망입니다. 하지만 이러한 어려운 경영환경 속에서도 탁월한 성과를 지속적으로 창출하기 위해 저희 임직원은 차별화 된 경쟁력을 확보하고, 미래 준비에 집중하여 전 사업 분야에서 Market Leader가 될 수 있도록 혼신의 노력을 다하겠습니다.

또한, 급변하는 환경에 더욱 신속하게 대응하고 Market Leader의 실현을 앞당기기 위해 전지 사업본부를 신설하고 3개 사업본부 중심으로 책임경영 체제를 강화하였습니다. 사업본부 중심의 경영 체제는 빠른 의사결정을 가능하게 하고 실행 속도를 높인다는 면에서 그 동안 LG화학이

추진해 온 Speed경영의 완성된 모습이라 할 수 있습니다. 물론 지금까지 당사의 강점으로 자리잡은 사업본부간 시너지 강화 활동은 지속적으로 추진될 것 입니다. 이제 당사는 이러한 변화를 통해 환경 변화에 더욱 신속하게 대응하고 차별화된 고객가치를 남보다 빨리 제공함으로써 수익동반 성장을 더욱 가속화해 나갈 것입니다.

존경하는 주주 및 고객 여러분,

지난 한 해 주주, 고객 여러분께서 보여주신 관심과 성원에 다시 한 번 감사의 말씀을 드리며, 당사 전 임직원은 새로운 마음으로 경쟁상대보다 빠르게 움직임으로써 가장 중요한 고객의 마음을 사로잡고 고객과 시장에서 진정으로 인정받는 Global Leading Company가 되기 위해서 금년에도 혼신의 노력을 다하겠습니다.

주주, 고객 여러분의 변함없는 성원과 격려 부탁드립니다.

감사합니다.

2012년 3월 16일

(주)LG화학 대표이사 부회장 **김 반 석**

김 반 석

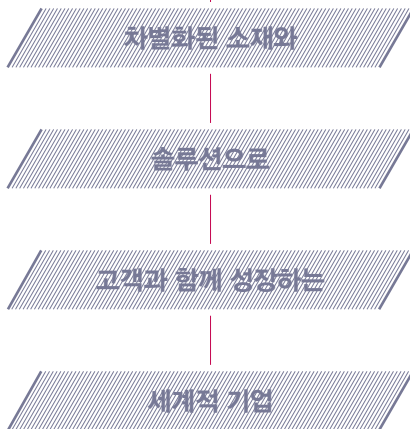
Vision · Value

비전 · 공유가치

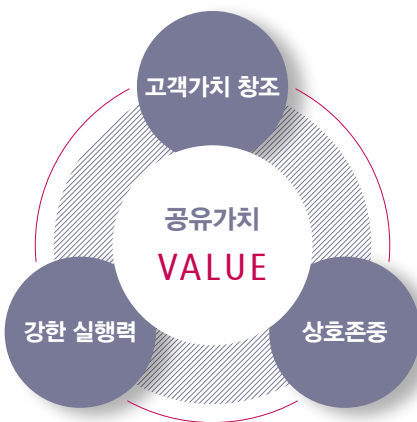


차별화된 소재와 솔루션으로 고객과 함께 성장하는 세계적 기업

VISION



- 가격과 성능 면에서 경쟁사를 능가하고 고객의 제품 성능을 향상시키는 소재, 즉 고객의 사업 성공을 위한 최적의 소재를 제공한다.
- 고객의 문제점을 파악하고 제품, 서비스 및 지식을 결합해 고객에게 맞춤형 가치를 제공함으로써 고객의 문제를 해결하고 고객의 성과를 향상시킨다.
- 우수 고객에게 차별화된 가치(차별화된 소재와 솔루션)를 제공함으로써 고객의 발전과 성공을 돕고, 이를 바탕으로 당사도 함께 성장해 나간다.
- 고객이 신뢰하고 인정하는 회사
- 투자자들에게 가장 매력적인 회사
- 인재들이 선망하는 회사
- 경쟁사들이 두려워하면서도 배우고 싶어하는 회사가 된다.



고객가치 창조


고객과 시장에 대한 깊은 이해를 바탕으로 지속적으로 고객가치를 창출한다.

강한 실행력

현실을 직시하여 명확한 목표와 방안을 수립하고 철저한 실행을 통해 목표를 달성한다.

상호존중

구성원 상호간 가치 인정과 배려를 통해 서로 신뢰하고 팀웍을 발휘한다.



Business Area

Petrochemicals

석유화학 부문

Information & Electronic Materials

정보전자소재 부문



Petrochemicals

석유화학 부문

세계적인 품질의 석유화학 제품으로
산업의 발전에 기여합니다.



LG Chem

NCC / PO

안정적인 수직계열화를 구축하고, 세계 최고 수준의 원가경쟁력을 바탕으로 기초유분(Ethylene, Propylene)과 다양한 고기능 PE/PP 제품을 생산하고 있습니다.

고무 / 특수수지

BD를 주원료로 타이어 원료인 합성고무, 충격보강제인 MBS, 아스팔트용 SBS, 제지 및 글러브용 Latex와 PC, 에폭시 원료인 BPA를 생산하는 국내 최고 Maker입니다.

PVC

사시, 파이프, 바닥재 등 건축자재, 생활소재 용도로 사용되는 광범위한 범용 플라스틱 제품으로 국내 1위, 세계 6위의 위상을 자랑합니다.

ABS / EP

전기/전자, 자동차 등에 사용되는 다양한 고기능성 ABS와 고내열, 고기능성 엔지니어링 플라스틱 소재를 생산하며, ABS 시장 세계 1위 위상을 바탕으로 국내외 시장을 선도하고 있습니다.

아크릴 / 가소제

고흡수성 폴리머, 페인트, 접착제 등 다양한 제품의 원료로 사용되는 아크릴레이트와 함께 다양한 가소제를 생산, 공급하며 고흡수성 폴리머 등의 고부가가치 사업을 확대하고 있습니다.

Information & Electronic Materials

정보전자소재 부문

첨단 기술이 집약된 정보전자소재로
미래 생활을 앞당깁니다.



Business Area

전지

모바일 기기용 소형전지에서 자동차/전력저장용 대형전지까지 다양한 리튬이온 전지와 리튬이온폴리머 전지를 생산, 공급합니다.

광학소재

편광판, 3D FPR 등 디스플레이 제품의 핵심 소재를 생산하며, 세계 시장에서 선도적 지위로 시장을 이끌어 가고 있습니다.

전자재료

감광재, LCD용 박리재, OLED 재료, 전지재료, 회로소재, 토너 등 전자재료 분야의 차별화된 솔루션을 제공하고 있습니다.

Film

LCD BLU 필름, 터치 패널 소재, 태양전지용 필름 등 고기능성 Film을 생산하고 있습니다.



Business Report

Petrochemicals

석유화학부문

세계적인 품질의 석유화학 제품으로
산업의 발전에 기여합니다.



영업보고서

1. 회사의 개황	12
2. 영업의 경과 및 성과	15
3. 모회사, 자회사 및 기업결합 사항 등	17
4. 영업실적 및 재산상태	18
5. 회사가 대처할 과제	19
6. 이사 및 감사위원 현황	19
7. 대주주 현황	19
8. 회사, 회사 및 자회사 또는 자회사의 타회사에 대한 출자현황	20
9. 주요채권자 등	21
10. 결산기 후에 발생한 중요한 사항	21
11. 기타 영업에 관한 중요한 사항	21

1. 회사의 개황

1. 회사의 목적

- 석유화학공업 제품의 제조, 가공 및 매매
- 합성수지 및 동 제품의 제조, 가공, 매매 및 시공
- 각종 산업기기 및 자재의 제조, 가공 및 매매와 시공
- 유기 및 무기화학 공업제품의 제조, 가공, 매매 및 시공
- 반도체소자 제조용 자재, 인쇄회로기판 및 동 자재의 제조 및 매매
- 정보전자소재의 제조, 가공 및 매매
- 전지CELL, 전지PACK, 전지소재 수입, 제조 및 매매
- 정밀평판 유리 제조, 가공 및 매매
- 데이터저장용 자재 또는 부품 및 제품의 수입, 제조, 가공 및 매매
- 광통신용 자재 또는 부품 및 제품의 수입, 제조, 가공 및 매매
- 디스플레이용 자재 또는 부품 및 제품의 수입, 제조, 가공 및 매매
- 용제제조 및 판매사업
- 석유류 제품제조 및 매매사업
- 기타 정관에 기재된 사업

2. 중요한 사업의 내용

(1) 국내사업 분야

- 오창 전기차용 배터리 공장 투자
- LG폴리카보네이트(주) 흡수합병

(2) 해외사업 분야

- 카자흐스탄 석유화학 합작사 설립

1. 회사의 개황

3. 공장 및 영업소 현황

명칭	주요 사업내용 또는 제품	소재지
여수공장	VCM, PA, SM, 아크릴레이트, PVC, ABS, NCC, EDC, PS, SAN, LDPE, 옥탄올 등	전남 여수시 화치동 70-1 외
익산공장	ABS COMPOUND, 엔지니어링 플라스틱 등	전북 익산시 용제동 599
청주공장	전자, 광학소재 등	충북 청주시 흥덕구 송정동 150
오창공장	전자, 광학소재 등	충북 청원군 옥산면 남촌리 1114-1
울산공장	DOP 등	울산광역시 울주군 온양면 망양리 388
나주공장	옥탄올, DOP 등	전남 나주시 송월동 1
대산공장	PVC, VCM, ETHYLENE, PROPYLENE, MTBE, EO, EG, PE, PP, 합성고무, SM 등	충남 서산시 대산읍 대죽리 679-13
김천공장	SAP 등	경북 김천시 대광동 1348-1
파주공장	LCD용 유리	경기 파주시 월롱면 능산리 309-1
기술연구원	신소재 연구	대전광역시 유성구 문지동 104-1
대전영업소 외 3개소	각종 제품판매	대전광역시 대덕구 대화동 294-1 외

4. 종업원 현황

(2011년 12월 31일 현재)

구분	사무직	생산직	계
남	4,300 명	5,494 명	9,794 명
여	819 명	130 명	949 명
계	5,119 명	5,624 명	10,743 명

1. 회사의 개황

5. 주식에 관한 사항

(1) 발행한 주식의 종류와 수

(단위 : 백만 원, 주)

주식의 종류	주식 수	금액	구성비
기명식 보통주	66,271,100	331,356	90%
기명식 우선주	7,628,921	38,144	10%
계	73,900,021	369,500	100%

(2) 자본금 변동 현황 : 11기 중 변동사항 없음

(단위 : 백만 원, 주)

연월일	주식의 종류	주식 수	변동금액	변동후 자본금	변동내용
-	-	-	-	-	-

(3) 주식사무

결산일	12월 31일	정기주주총회 개최	결산일로부터 3개월 이내
주식명부 폐쇄기간	1월 1일부터 1월 31일까지	공고신문	조선일보, 동아일보
주권의 종류	기명식 보통주, 기명식 우선주 1/5/10/50/100/500/1,000/10,000(각8종)		
주식업무 대행기관	대리인의 명부	한국예탁결제원	
	사무취급장소	서울시 영등포구 여의도동 34-6 (증권대행팀)	

6. 사채에 관한 사항

(단위 : 백만 원)

종류	발행일	발행금액	이자율	잔액	상환일	
제41회	공모무보증	2008.12.19	139,708	3M Tibor+3.00 %	-	2011.12.19
제43회	공모무보증	2009.04.29	150,000	4.85 %	150,000	2012.04.29
제44-1회	공모무보증	2011.12.05	200,000	3.83 %	200,000	2014.12.05
제44-2회	공모무보증	2011.12.05	100,000	4.03 %	100,000	2016.12.05
원화계			589,708		450,000	

※ '11년도 만기도래 상환분 포함

2. 영업의 경과 및 성과

1. 제품 생산실적

(단위 : 백만 원)

구분	생산현황	제 11 기	제 10 기	제 9 기
		석유화학	13,880,708	11,671,833
산업재	-	-	167,064	
정보전자소재	5,256,380	4,850,912	4,079,609	
합 계		19,137,088	16,522,745	13,143,332
※ 중단영업(산업재) 제외 시		19,137,088	16,522,745	12,976,268

2. 판매실적

(단위 : 백만 원)

구분	판매현황	판매 구분	제 11 기	제 10 기	제 9 기
			석유화학	내 수	4,923,664
	수 출	9,413,473	7,570,867	6,027,252	
	소 계	14,337,137	11,891,829	9,440,100	
산업재	내 수	-	-	254,328	
	수 출	-	-	89,008	
	소 계	-	-	343,336	
정보전자소재	내 수	210,511	126,771	110,050	
	수 출	5,262,226	4,831,854	4,103,038	
	소 계	5,472,737	4,958,625	4,213,088	
합 계	내 수	5,134,175	4,447,733	3,777,226	
	수 출	14,675,699	12,402,721	10,219,298	
	소 계	19,809,874	16,850,454	13,996,524	
※ 중단영업(산업재) 제외 시		19,809,874	16,850,454	13,694,516	

2. 영업의 경과 및 성과

3. 주요설비 신설 및 확장과 자금조달 현황

(단위 : 백만 원)

구분	금액	자금조달현황	비고
오창 공장 건물증축	81,876		
오창 중대형 전지 설비 증설	279,369		
LCD용 유리기판 신규투자	167,420		
광학소재 설비 증설	94,141		
전자재료 설비 증설	68,783	내부창출 현금 및	자금조달 현황은 재무제표와
대산 합성고무 증설	37,588	사채발행 등 외부조달	사채에 관한 사항 참조
대산 BPA 증설	32,088		
NCC 공정개선	133,966		
여수 SAP 증설 등	237,893		
기타 신설 및 확장	149,864		
합 계	1,282,988		

3. 모회사, 자회사 및 기업결합 사항 등

1. 모회사 현황 : 해당사항 없음

2. 자회사 현황

지역	상호	회사			당사와의 관계	
		소재지	자본금	주요업종	소유주식(지분)수	소유비율
중국	LG Chem (China) Investment Co.,Ltd.	중국 북경	USD 56,000천	중국 지주회사	-	100.00%
	LG Chem Display Materials (Beijing) Co.,Ltd.	중국 북경	USD 7,384천	편광판 제조	-	90.00%
	Tianjin LG DAGU Chemical Co.,Ltd.	중국 천진	USD 48,400천	PVC 제조, 판매	-	75.00%
	Tianjin LG Bohai Chemical Co.,Ltd.	중국 천진	USD 100,000천	VCM/EDC 제조, 판매	-	65.00%
	LG Chem (Tianjin) Engineering Plastics Co.,Ltd.	중국 천진	USD 6,000천	EP Compounding 제조, 판매	-	90.00%
	LG Chem (Nanjing) Information & Electronics Materials Co.,Ltd.	중국 남경	USD 171,237천	편광판/소형전지 제조, 판매	-	80.80%
	Ningbo LG Yongxing Chemical Co.,Ltd.	중국 영파	USD 132,396천	ABS/SBL 제조, 판매	-	75.00%
	LG Chemical (Guangzhou) Engineering Plastics Co.,Ltd.	중국 광주	USD 15,000천	EP Compounding 제조, 판매	-	100.00%
	LG Chem HK Ltd.	중국 홍콩	USD 6,500천	판매/무역	6,500,000	100.00%
아시아	LG Chemical India Pvt. Ltd.	인도 비자카파트남	INR 1,267,461천	합성수지 제조, 판매	126,746,122	100.00%
	LG Chem (Taiwan), Ltd.	대만 타이페이	TWD 881,129천	판매/무역, 편광판 제조	88,112,937	100.00%
미주	LG Chem America, Inc.	미국 뉴저지	USD 3,225천	판매/무역	1,290	100.00%
유럽	LG Chem Michigan Inc.	미국 미시간	USD 59,130천	자동차용 전지 제조	1,000	100.00%
	LG Chem Power Inc.	미국 미시간	USD 17,790천	자동차용 전지 연구	1,000	100.00%
	LG Chem Europe GmbH	독일 프랑크푸르트	EUR 1,500천	판매/무역	-	100.00%
	LG Chem Poland Sp. z o.o.	폴란드 브르초와프	PLN 36,879천	편광판 제조	368,797□	100.00%
	LG CHEM BRASIL INTERMEDICAO DE NEGOCIOS DO SETOR QUIMICO LTDA.	브라질 상파울로	USD 250천	판매/무역	-	100.00%

4. 영업실적 및 재산상태

1. 영업실적(요약 손익계산서)

(단위 : 백만 원)

구분	제 11 기	제 10 기	제 9 기
1. 매출액	19,809,874	16,850,454	13,694,516
2. 매출원가	16,192,361	13,353,672	10,866,711
3. 매출총이익	3,617,513	3,496,782	2,827,805
4. 판매비와 관리비	1,097,126	981,230	866,301
5. 기타영업손익	16,485	(19,308)	(107,023)
6. 영업이익	2,536,872	2,496,244	1,854,481
7. 영업외수익	247,738	185,429	188,330
8. 영업외비용	196,039	163,877	216,049
9. 세전계속사업손익	2,588,571	2,517,796	1,826,762
10. 법인세비용	560,250	546,803	412,377
11. 계속사업손익	2,028,321	1,970,993	1,414,385
12. 중단사업손익	-	-	(29,913)
13. 당기순이익	2,028,321	1,970,993	1,384,472

2. 재산상태(요약 재무상태표)

(단위 : 백만 원)

구분	제 11 기	제 10 기	제 9 기
자 산	13,419,017	11,014,609	9,434,738
1. 유동자산	6,071,787	5,211,776	4,594,619
2. 비유동자산	7,347,230	5,802,833	4,840,119
부 채	4,317,404	3,618,105	3,739,502
1. 유동부채	3,833,483	3,336,309	3,214,393
2. 비유동부채	483,921	281,796	525,109
자 본	9,101,613	7,396,504	5,695,236
1. 자본금	369,500	369,500	369,500
2. 자본잉여금	1,166,764	1,157,572	1,157,572
3. 기타자본항목	(15,484)	(15,484)	(479,756)
4. 기타포괄손익누계액	(516)	(3,216)	(7,318)
5. 이익잉여금	7,581,349	5,888,132	4,655,238
(당기순이익)	(2,028,321)	(1,970,993)	(1,384,472)
부채와 자본총계	13,419,017	11,014,609	9,434,738

5. 회사가 대처할 과제

‘CEO 인사말’에 포함

6. 이사 및 감사위원 현황

구분	성명	직책	담당업무 또는 주된 직업	회사와의 거래관계	비고
사내	김반석	이사	대표이사	無	-
	조석제	이사	CFO	"	-
사외	남기명	사외이사	現 충남대학교 법학전문대학원 석좌교수	"	감사위원회 위원장
	오승모	사외이사	現 서울대학교 화학생명공학부 교수	"	감사위원회 위원
	김세진	사외이사	現 한국자산평가 사장	"	감사위원회 위원
	박일진	사외이사	現 U International 대표	"	사외이사후보추천위원
기타비상무	강유식	이사	現 (주)LG 대표이사 부회장	"	이사회 의장 / 사외이사후보추천위원회 위원장

7. 대주주 현황

(단위 : 보통주)

주주성명	소유주식수	소유비율	회사와의 거래관계
(주)LG	22,219,326	33.53%	최대주주 본인
국민연금	4,508,785	6.80%	없음
SAUDI ARABIAN MONETARY AGENCY	1,425,143	2.15%	없음
THE GOVERNMENT OF SINGAPORE	1,106,440	1.67%	없음
미래에셋자산운용	1,025,647	1.55%	없음

8. 회사, 회사 및 자회사 또는 자회사의 타회사에 대한 출자현황

지역	타회사 명칭 *	투자 및 출자회사 (당사 또는 자회사)	다른 회사에 출자한	
			소유주식(지분)수	소유비율
국 내	(주)씨텍	주식회사 LG화학	3,325,680	50.00%
	(주)테크윈	주식회사 LG화학	83,580	19.90%
	HL그린파워(주)	주식회사 LG화학	2,842,000	49.00%
중 국	LG Chem (China) Investment Co.,Ltd.	주식회사 LG화학	-	100.00%
	LG Chem Display Materials (Beijing) Co.,Ltd.	주식회사 LG화학	-	90.00%
	Tianjin LG DAGU Chemical Co.,Ltd.	LG Chem (China) Investment Co.,Ltd.	-	10.00%
	Tianjin LG Bohai Chemical Co.,Ltd.	주식회사 LG화학	-	75.00%
	Tianjin LG Bohai Chemical Co.,Ltd.	주식회사 LG화학	-	65.00%
	Tianjin LG BOTIAN Chemical Co.,Ltd.	LG Chem (China) Investment Co.,Ltd.	-	10.00%
	Tianjin LG BOTIAN Chemical Co.,Ltd.	주식회사 LG화학	-	40.64%
	Tianjin LG BOTIAN Chemical Co.,Ltd.	Tianjin LG Bohai Chemical Co.,Ltd.	-	20.29%
	LG Chem (Tianjin) Engineering Plastics Co.,Ltd.	주식회사 LG화학	-	90.00%
	LG Chem (Tianjin) Engineering Plastics Co.,Ltd.	LG Chem (China) Investment Co.,Ltd.	-	10.00%
	LG Chem (Nanjing) Information & Electronics Materials Co.,Ltd.	주식회사 LG화학	-	80.80%
	LG Chem (Nanjing) Information & Electronics Materials Co.,Ltd.	LG Chem (China) Investment Co.,Ltd.	-	19.20%
	Ningbo LG Yongxing Chemical Co.,Ltd.	주식회사 LG화학	-	75.00%
	Ningbo Zhenhai LG Yongxing Trading Co.,Ltd.	Ningbo LG Yongxing Chemical Co.,Ltd.	-	100.00%
	LG Yongxing International Trading Co.,Ltd.	Ningbo LG Yongxing Chemical Co.,Ltd.	-	90.00%
	LG Chemical (Guangzhou) Engineering Plastics Co.,Ltd.	주식회사 LG화학	-	100.00%
	CNOOC & LG Petrochemicals Co.,Ltd.	주식회사 LG화학	-	50.00%
LG Chem HK Ltd.	주식회사 LG화학	6,500,000	100.00%	
LG Holdings (HK) Ltd.	주식회사 LG화학	53,040,000	26.00%	
아시아	LG Chem (Taiwan), Ltd.	주식회사 LG화학	88,112,937	100.00%
	LG Chemical India Pvt. Ltd.	주식회사 LG화학	126,746,122	100.00%
	LG Polymers India Pvt. Ltd.	LG Chemical India Pvt. Ltd.	126,330,000	100.00%
	LG VINA Chemical Co.,Ltd.	주식회사 LG화학	1,520,000	40.00%
	PT. Halim Samudra Interutama	주식회사 LG화학	750	12.10%
	“Ammonia Production and Distribution” Limited Liability Partnership **	주식회사 LG화학	-	50.00%
미 주	LG Chem America, Inc.	주식회사 LG화학	1,290	100.00%
	LG Chem Michigan Inc.	주식회사 LG화학	1,000	100.00%
유 럽	LG Chem Power Inc.	주식회사 LG화학	1,000	100.00%
	LG Chem Europe GmbH	주식회사 LG화학	-	100.00%
	LG Chem Poland Sp. z o.o.	주식회사 LG화학	368,797	100.00%
	LG CHEM BRASIL INTERMEDICAO DE NEGOCIOS DO SETOR QUIMICO LTDA.	주식회사 LG화학	-	100.00%
	LG CHEM BRASIL INTERMEDICAO DE NEGOCIOS DO SETOR QUIMICO LTDA.	주식회사 LG화학	-	100.00%

* 당사에 출자한 회사는 없음

**카자흐스탄 석유화학 합작사 설립

9. 주요 채권자 등

(단위 : 백만 원, 주)

채권자명	채 권 액	소유주식수	소유비율	비 고
산업은행	57,665(\$50M)	-	-	-

10. 결산기 후에 발생한 중요한 사항

해당사항 없음

11. 기타 영업에 관한 중요한 사항

'CEO 인사말'에 포함

Audit Report

Information & Electronic Materials

정 보 전 자 소 재 부 문

첨단 기술이 집약된 정보전자소재로
미래 생활을 앞당깁니다.



감사 보고서

1. 감사위원회의 감사보고서 24
2. 감사위원회의 내부회계관리제도 평가보고서 25
3. 외부감사인의 감사보고서 26

1. 감사위원회의 감사보고서

본 감사위원회는 (주)LG화학의 제11기 사업년도(2011. 1. 1. ~ 2011. 12. 31.)의 회계 및 업무에 대한 감사를 실시하고 그 결과를 다음과 같이 보고합니다.

1. 감사방법의 개요

(가) 회계감사

제11기 사업년도의 재무제표에 대한 회계감사를 위하여 다음과 같은 절차를 실시하였습니다.

첫째, 신뢰할 수 있는 회계정보의 작성 및 공시를 위하여 내부회계관리자로 하여금 내부회계관리 제도를 운영하도록 하고 운영실태를 보고 받아 이를 평가하였습니다.

둘째, 재무제표 및 동 부속명세서의 적정성을 확인하기 위해서 내부감사부서로 하여금 회계에 관한 장부와 관계서류를 열람, 대조, 실사, 조회 기타 적절한 감사절차를 실시하도록 하고 그 결과를 보고 받았으며 필요한 시정조치를 확인하였습니다.

셋째, 분기별 재무제표와 연간 재무제표에 대해서는 회계감사기준을 준수하여 수행한 외부감사인인 검토결과 및 회계감사결과를 각각 보고 받고 그 내용을 검토·확인하였습니다.

(나) 업무감사

업무감사를 위하여 이사회 및 기타 중요한 회의에 출석하고, 필요하다고 인정되는 경우 이사로부터 업무에 관한 보고를 받았으며 중요한 업무에 관한 서류를 열람하고 그 내용을 검토하는 등의 절차를 수행하였습니다.

2. 재무제표에 관한 사항

제11기 사업년도의 재무제표는 법령, 정관 및 기업회계기준에 따라 회사의 재무상태, 경영성과, 이익잉여금의 변동 및 현금흐름의 내용을 기업회계기준에 따라 중요성의 관점에서 적정하게 표시하고 있다고 인정합니다.

3. 영업보고서에 관한 사항

영업보고서는 법령 및 정관에 따라 회사의 현황을 적정하게 표시하고 있다고 인정합니다.

2012년 2월 21일
주식회사 LG화학 감사위원회

감사위원장 남기명



감사위원 오승모



감사위원 김세진



2. 감사위원회의 내부회계관리제도 평가보고서

주식회사 LG화학 주주 및 이사회 귀중

본 감사위원회는 2011년 12월 31일 현재 동일자로 종료하는 회계연도에 대한 당사의 내부회계관리 제도의 설계 및 운영실태를 평가하였습니다.

내부회계관리제도의 설계 및 운영에 대한 책임은 내부회계관리자를 포함한 회사의 경영진에 있습니다. 본 감사위원회는 내부회계관리자가 본 감사위원회에 제출한 내부회계관리제도 운영실태 평가보고서를 참고로, 회사의 내부회계관리제도가 신뢰할 수 있는 재무제표의 작성 및 공시를 위하여 재무제표의 왜곡을 초래할 수 있는 오류나 부정행위를 예방하고 적발할 수 있도록 효과적으로 설계 및 운영되고 있는지의 여부에 대하여 평가하였습니다. 본 감사위원회는 내부회계관리제도의 설계 및 운영실태를 평가함에 있어 내부회계관리제도 모범규준을 평가기준으로 사용하였습니다.

본 감사위원회의 의견으로는, 2011년 12월 31일 현재 당사의 내부회계관리제도는 내부회계관리제도 모범규준에 근거하여 볼 때, 중요성의 관점에서 효과적으로 설계되어 운영되고 있다고 판단됩니다.

2012년 2월 21일
주식회사 LG화학 감사위원회

감사위원장 남기명



3. 외부감사인의 감사보고서

주식회사 LG화학 주주 및 이사회 귀중

본 감사인은 첨부된 주식회사 LG화학의 2011년 12월 31일과 2010년 12월 31일 현재의 재무상태표와 동일로 종료되는 양 회계연도의 손익계산서, 포괄손익계산서, 자본변동표 및 현금흐름표를 감사하였습니다. 이 재무제표를 작성할 책임은 회사 경영자에게 있으며 본 감사인의 책임은 동 재무제표에 대하여 감사를 실시하고 이를 근거로 이 재무제표에 대하여 의견을 표명하는데 있습니다.

본 감사인은 대한민국의 회계감사기준에 따라 감사를 실시하였습니다. 이 기준은 본 감사인이 재무제표가 중요하게 왜곡 표시되지 아니하였다는 것을 합리적으로 확신하도록 감사를 계획하고 실시할 것을 요구하고 있습니다. 감사는 재무제표상의 금액과 공시내용을 뒷받침하는 감사증거에 대하여 시사의 방법을 적용하여 검증하는 것을 포함하고 있습니다. 또한 감사는 재무제표의 전반적인 표시내용에 대한 평가뿐만 아니라 재무제표 작성을 위해 경영자가 적용한 회계원칙과 유의적 회계추정에 대한 평가를 포함하고 있습니다. 본 감사인이 실시한 감사가 감사의견 표명을 위한 합리적인 근거를 제공하고 있다고 본 감사인은 믿습니다.

본 감사인의 의견으로는 상기 재무제표가 주식회사 LG화학의 2011년과 2010년 12월 31일 현재의 재무상태와 동일
로 종료되는 양 회계연도의 재무성과 및 현금흐름의 내용을 한국채택국제회계기준에 따라 중요성의 관점에서 적정하
게 표시하고 있습니다.

2012년 3월 8일

서울특별시 용산구 한강로 2가 191번지

삼 일 회 계 법 인

대 표 이 사

安 昊 台



이 감사보고서는 감사보고서일(2012년 3월 8일) 현재로 유효한 것입니다. 따라서 감사보고서일 이후 이 보고서를 열람하는 시점까지의
기간 사이에 첨부된 회사의 재무제표에 중대한 영향을 미칠 수 있는 사건이나 상황이 발생할 수도 있으며 이로 인하여 이 감사보고서가 수정
될 수도 있습니다.



Financial Report I

핵심 사업분야에서의 고객가치 창출은 계속적으로 이어가면서
미래성장동력을 확보하기 위한 역량 제고에 힘써
진정한 Global Leading Company로 거듭나도록 하겠습니다.



재무제표

1. 재무상태표	30
2. (포괄)손익계산서	32
3. 이익잉여금처분계산서(안)	33
4. 자본변동표	34
5. 현금흐름표	35

1. 재무상태표

제11기 : 2011년 12월 31일 현재
 제10기 : 2010년 12월 31일 현재

(단위 : 백만 원)

과 목	제11기	제10기
자 산		
I. 유동자산	6,071,787	5,211,776
1. 현금 및 현금성자산	1,105,301	1,130,818
2. 매출채권	2,683,917	2,173,032
3. 기타수취채권	184,321	105,311
4. 기타유동금융자산	-	2,194
5. 기타유동자산	76,981	69,077
6. 재고자산	2,021,267	1,731,344
II. 비유동자산	7,347,230	5,802,833
1. 기타장기수취채권	29,761	14,189
2. 기타비유동금융자산	5,846	4,044
3. 종속기업투자자산	733,486	780,667
4. 관계기업 및 조인트벤처투자자산	250,309	154,593
5. 유형자산	6,110,849	4,672,081
6. 무형자산	193,675	167,696
7. 기타비유동자산	23,304	9,563
자산총계	13,419,017	11,014,609

1. 재무상태표

제11기 : 2011년 12월 31일 현재
제10기 : 2010년 12월 31일 현재

(단위 : 백만 원)

과 목	제11기	제10기
부 채		
I. 유동부채	3,833,483	3,336,309
1. 매입채무	1,226,955	973,413
2. 기타지급채무	1,050,326	840,920
3. 차입금	1,158,793	1,061,723
4. 기타유동금융부채	536	20,535
5. 유동성충당부채	7,223	4,906
6. 미지급법인세	274,490	363,775
7. 기타유동부채	115,160	71,037
II. 비유동부채	483,921	281,796
1. 기타장기지급채무	40,652	47,181
2. 차입금	324,316	215,712
3. 기타비유동금융부채	146	-
4. 비유동성충당부채	2,314	-
5. 퇴직급여채무	59,431	6,056
6. 이연법인세부채	57,062	12,847
부채총계	4,317,404	3,618,105
자 본		
I. 자본금	369,500	369,500
II. 자본잉여금	1,166,764	1,157,572
III. 기타자본항목	(15,484)	(15,484)
IV. 기타포괄손익누계액	(516)	(3,216)
V. 이익잉여금	7,581,349	5,888,132
자본총계	9,101,613	7,396,504
부채와 자본총계	13,419,017	11,014,609

2. (포괄)손익계산서

제 11기 2011년 1월 1일부터 2011년 12월 31일까지
제 10기 2010년 1월 1일부터 2010년 12월 31일까지

(단위 : 백만 원)

과 목	제11기	제10기
I. 매출	19,809,874	16,850,454
II. 매출원가	(16,192,361)	(13,353,672)
III. 매출총이익	3,617,513	3,496,782
IV. 판매비와 관리비	(1,097,126)	(981,230)
V. 기타영업수익	419,568	404,376
VI. 기타영업비용	(403,083)	(423,684)
VII. 영업이익	2,536,872	2,496,244
VIII. 영업외손익	51,699	21,552
1. 금융수익	247,738	185,429
2. 금융비용	(165,159)	(151,592)
3. 기타영업외비용	(30,880)	(12,285)
IX. 법인세비용차감전순이익	2,588,571	2,517,796
X. 법인세비용	(560,250)	(546,803)
XI. 당기순이익	2,028,321	1,970,993
XII. 기타포괄손익	(36,944)	(11,973)
1. 보험수리적손실	(53,541)	(17,771)
2. 현금흐름위험회피	4,767	5,411
3. 기타포괄손익 법인세효과	11,830	387
XIII. 총포괄이익	1,991,377	1,959,020

3. 이익잉여금처분계산서(안)

제 11기 2011년 1월 1일부터 2011년 12월 31일까지(처분예정일 2012년 3월 16일)
제 10기 2010년 1월 1일부터 2010년 12월 31일까지(처분확정일 2011년 3월 18일)

(단위 : 백만 원)

과 목	제11기	제10기
I. 미처분이익잉여금	1,987,742	2,275,477
1. 전기이월미처분이익잉여금	5	320,559
2. 당기순이익	2,028,321	1,970,993
3. 보험수리적손익	(40,584)	(16,075)
II. 임의적립금 등의 이입액	27,739	60,000
1. 연구인력개발준비금	27,739	60,000
III. 이익잉여금처분액	2,015,481	2,335,472
1. 이익준비금	29,452	29,452
2. 배당금	294,520	294,520
(보통주 주당배당금(율)		
당기 : 4,000원(80%)		
전기 : 4,000원(80%)		
우선주 주당배당금(율)		
당기 : 4,050원(81%)		
전기 : 4,050원(81%)		
3. 연구인력개발준비금	1,691,509	2,011,500
IV. 차기이월미처분이익잉여금	-	5

4. 자본변동표

제 11기 2011년 1월 1일부터 2011년 12월 31일까지
제 10기 2010년 1월 1일부터 2010년 12월 31일까지

(단위 : 백만 원)

과 목	자본금	자본잉여금	기타자본	기타포괄 손익누계액	이익잉여금	총계
2011년						
2011.1.1(당기초)	369,500	1,157,572	(15,484)	(3,216)	5,888,132	7,396,504
총포괄이익 :						
당기순이익	-	-	-	-	2,028,321	2,028,321
보험수리적손익	-	-	-	-	(40,584)	(40,584)
현금흐름위험회피	-	-	-	3,640	-	3,640
총포괄이익 소계	-	-	-	3,640	1,987,737	1,991,377
자본에 직접 반영된 소유주와의 거래 등 :						
합병으로 인한 자본증가	-	9,192	-	(940)	-	8,252
연차배당	-	-	-	-	(294,520)	(294,520)
자본에 직접 반영된 소유주와의 거래 등 소계	-	9,192	-	(940)	(294,520)	(286,268)
2011.12.31(당기말)	369,500	1,166,764	(15,484)	(516)	7,581,349	9,101,613
2010년						
2010.1.1(전기초)	369,500	1,157,572	(479,756)	(7,318)	4,655,238	5,695,236
총포괄이익 :						
당기순이익	-	-	-	-	1,970,993	1,970,993
보험수리적손익	-	-	-	-	(16,075)	(16,075)
현금흐름위험회피	-	-	-	4,102	-	4,102
총포괄이익 소계	-	-	-	4,102	1,954,918	1,959,020
자본에 직접 반영된 소유주와의 거래 등 :						
감자차손	-	-	464,272	-	(464,272)	-
연차배당	-	-	-	-	(257,752)	(257,752)
자본에 직접 반영된 소유주와의 거래 등 소계	-	-	464,272	-	(722,024)	(257,752)
2010.12.31(전기말)	369,500	1,157,572	(15,484)	(3,216)	5,888,132	7,396,504

5. 현금흐름표

제 11기 2011년 1월 1일부터 2011년 12월 31일까지
제 10기 2010년 1월 1일부터 2010년 12월 31일까지

(단위 : 백만 원)

과 목	제11기	제10기
I. 영업활동으로 인한 현금흐름	2,203,202	2,444,901
1. 영업으로부터 창출된 현금흐름	2,711,081	2,757,457
2. 이자의 수취	26,203	23,277
3. 이자의 지급	(42,862)	(50,287)
4. 배당금의 수취	92,359	73,818
5. 법인세의 납부	(583,579)	(359,364)
II. 투자활동으로 인한 현금흐름	(2,043,634)	(1,410,941)
1. 투자활동으로 인한 현금유입액	69,372	206,369
(1) 기타수취채권의 감소	40,005	200,000
(2) 기타장기수취채권의 감소	15,939	5,851
(3) 기타비유동금융자산의 감소	13	7
(4) 유형자산의 처분	3,328	329
(5) 무형자산의 처분	-	182
(6) 종속기업 합병에 따른 순현금흐름	10,087	-
2. 투자활동으로 인한 현금유출액	(2,113,006)	(1,617,310)
(1) 기타수취채권의 증가	(47,000)	(105,000)
(2) 기타장기수취채권의 증가	(28,917)	(9,960)
(3) 기타비유동금융자산의 증가	(1,817)	(7)
(4) 종속기업투자자산의 취득	(89,767)	(142,328)
(5) 관계기업 및 조인트벤처투자자산의 취득	(41,381)	(14,210)
(6) 유형자산의 취득	(1,877,500)	(1,321,915)
(7) 무형자산의 취득	(26,624)	(23,890)
III. 재무활동으로 인한 현금흐름	(184,435)	(764,506)
1. 재무활동으로 인한 현금유입액	343,160	-
(1) 차입금의 증가	343,160	-
2. 재무활동으로 인한 현금유출액	(527,595)	(764,506)
(1) 차입금의 상환	(225,690)	(506,735)
(2) 배당금의 지급	(294,527)	(257,771)
(3) 파생상품의 정산	(7,378)	-
IV. 현금 및 현금성자산의 증가(감소)(I + II + III)	(24,867)	269,454
V. 기초 현금 및 현금성자산	1,130,818	862,585
VI. 현금 및 현금성자산의 환율변동효과	(650)	(1,221)
VII. 기말 현금 및 현금성자산(IV+V+VI)	1,105,301	1,130,818

Financial Report II

탁월한 성과를 바탕으로 사업의 경쟁력을 강화하고,
최고의 기술을 바탕으로 차별화된 솔루션을 제공하여
Global 일등 수준의 차별화된 고객 가치를 창조해 나가겠습니다.



연결재무제표

1. 연결재무상태표	38
2. 연결(포괄)손익계산서	40
3. 연결자본변동표	41
4. 연결현금흐름표	43

1. 연결재무상태표

제11기 : 2011년 12월 31일 현재
 제10기 : 2010년 12월 31일 현재

(단위 : 백만 원)

과 목	제11기	제10기
자 산		
I. 유동자산	7,256,212	6,291,677
1. 현금 및 현금성자산	1,379,379	1,368,034
2. 매출채권	3,117,239	2,529,962
3. 기타수취채권	133,915	78,015
4. 선급법인세	17,848	3,379
5. 기타유동금융자산	-	2,194
6. 기타유동자산	132,598	127,609
7. 재고자산	2,475,233	2,182,484
II. 비유동자산	8,029,342	6,381,782
1. 기타장기수취채권	33,657	20,737
2. 기타비유동금융자산	5,973	4,183
3. 관계기업 및 조인트벤처투자자산	328,408	213,572
4. 이연법인세자산	32,211	45,289
5. 유형자산	7,375,955	5,872,040
6. 무형자산	207,172	180,115
7. 기타비유동자산	45,966	45,846
자산총계	15,285,554	12,673,459

1. 연결재무상태표

제11기 : 2011년 12월 31일 현재
제10기 : 2010년 12월 31일 현재

(단위 : 백만 원)

과 목	제11기	제10기
부 채		
I. 유동부채	4,723,904	4,277,392
1. 매입채무	1,503,106	1,302,563
2. 기타지급채무	950,168	821,435
3. 차입금	1,837,637	1,620,581
4. 기타유동금융부채	536	20,535
5. 유동성충당부채	7,229	4,949
6. 미지급법인세	289,460	409,658
7. 기타유동부채	135,768	97,671
II. 비유동부채	853,971	552,232
1. 기타장기지급채무	41,329	47,792
2. 차입금	689,081	480,510
3. 기타비유동금융부채	146	1,545
4. 비유동성충당부채	2,314	-
5. 퇴직급여채무	60,777	8,136
6. 이연법인세부채	60,324	14,249
부채총계	5,577,875	4,829,624
자 본		
I. 지배기업소유주지분	9,553,482	7,703,473
1. 자본금	369,500	369,500
2. 자본잉여금	1,157,772	1,157,772
3. 기타자본항목	(15,699)	(15,699)
4. 기타포괄손익누계액	(11,398)	(62,017)
5. 이익잉여금	8,053,307	6,253,917
II. 비지배지분	154,197	140,362
자본총계	9,707,679	7,843,835
부채와 자본총계	15,285,554	12,673,459

2. 연결(포괄)손익계산서

제 11기 2011년 1월 1일부터 2011년 12월 31일까지
제 10기 2010년 1월 1일부터 2010년 12월 31일까지

(단위 : 백만 원)

과 목	제11기	제10기
I. 매출	22,675,593	19,471,450
II. 매출원가	(18,594,862)	(15,472,600)
III. 매출총이익	4,080,731	3,998,850
IV. 판매비와 관리비	(1,264,198)	(1,158,929)
V. 기타영업수익	454,969	445,585
VI. 기타영업비용	(436,078)	(464,178)
VII. 영업이익	2,835,424	2,821,328
VIII. 영업외손익	(38,826)	(2,891)
1. 금융수익	194,859	137,481
2. 금융비용	(217,909)	(182,931)
3. 지분법손익	15,266	55,459
4. 기타영업외비용	(31,042)	(12,900)
IX. 법인세비용차감전순이익	2,796,598	2,818,437
X. 법인세비용	(626,928)	(618,672)
XI. 당기순이익	2,169,670	2,199,765
1. 지배기업의 소유주지분	2,137,926	2,158,256
2. 비지배지분	31,744	41,509
XII. 기타포괄손익	18,051	(2,960)
1. 보험수리적손익	(53,541)	(17,771)
2. 해외사업장환산외환차이	49,572	7,390
3. 현금흐름위험회피	4,682	5,795
4. 기타연결기타포괄손익	5,658	798
5. 기타포괄손익 법인세효과	11,680	828
XIII. 총포괄이익	2,187,721	2,196,805
1. 지배기업의 소유주지분	2,147,961	2,154,721
2. 비지배지분	39,760	42,084

3. 연결자본변동표

제 11기 2011년 1월 1일부터 2011년 12월 31일까지
제 10기 2010년 1월 1일부터 2010년 12월 31일까지

(단위 : 백만 원)

과 목	지배기업 소유주 지분			
	자본금	자본잉여금	기타자본	기타포괄손익누계액
2011년				
2011.1.1(당기초)	369,500	1,157,772	(15,699)	(62,017)
총포괄이익 :				
당기순이익	-	-	-	-
보험수리적손익	-	-	-	-
해외사업장환산외환차이	-	-	-	41,232
현금흐름위험회피	-	-	-	3,735
기타연결기타포괄손익	-	-	-	5,652
총포괄이익 소계	-	-	-	50,619
자본에 직접 반영된 소유주와의 거래 등 :				
연차배당	-	-	-	-
기타	-	-	-	-
자본에 직접 반영된 소유주와의 거래 등 소계	-	-	-	-
2011.12.31(당기말)	369,500	1,157,772	(15,699)	(11,398)
2010년				
2010.1.1(전기초)	369,500	1,157,736	(479,564)	(74,557)
총포괄이익 :				
당기순이익	-	-	-	-
보험수리적손익	-	-	-	-
해외사업장환산외환차이	-	-	-	7,056
현금흐름위험회피	-	-	-	4,571
기타연결기타포괄손익	-	-	-	913
총포괄이익 소계	-	-	-	12,540
자본에 직접 반영된 소유주와의 거래 등 :				
감자차손	-	-	464,272	-
연차배당	-	-	-	-
기타	-	36	(407)	-
자본에 직접 반영된 소유주와의 거래 등 소계	-	36	463,865	-
2010.12.31(전기말)	369,500	1,157,772	(15,699)	(62,017)

3. 연결자본변동표

제 11기 2011년 1월 1일부터 2011년 12월 31일까지
제 10기 2010년 1월 1일부터 2010년 12월 31일까지

(단위 : 백만 원)

과 목	지배기업 소유주 자본		비지배지분	총 계
	이익잉여금	소계		
2011년				
2011.1.1(당기초)	6,253,917	7,703,473	140,362	7,843,835
총포괄이익 :				
당기순이익	2,137,926	2,137,926	31,744	2,169,670
보험수리적손익	(40,584)	(40,584)	-	(40,584)
해외사업장환산외환차이	-	41,232	8,016	49,248
현금흐름위험회피	-	3,735	-	3,735
기타연결기타포괄손익	-	5,652	-	5,652
총포괄이익 소계	2,097,342	2,147,961	39,760	2,187,721
자본에 직접 반영된 소유주와의 거래 등 :				
연차배당	(294,520)	(294,520)	(25,225)	(319,745)
기타	(3,432)	(3,432)	(700)	(4,132)
자본에 직접 반영된 소유주와의 거래 등 소계	(297,952)	(297,952)	(25,925)	(323,877)
2011.12.31(당기말)	8,053,307	9,553,482	154,197	9,707,679
2010년				
2010.1.1(전기초)	4,836,099	5,809,214	117,475	5,926,689
총포괄이익 :				
당기순이익	2,158,256	2,158,256	41,509	2,199,765
보험수리적손익	(16,075)	(16,075)	-	(16,075)
해외사업장환산외환차이	-	7,056	575	7,631
현금흐름위험회피	-	4,571	-	4,571
기타연결기타포괄손익	-	913	-	913
총포괄이익 소계	2,142,181	2,154,721	42,084	2,196,805
자본에 직접 반영된 소유주와의 거래 등 :				
감자차손	(464,272)	-	-	-
연차배당	(257,752)	(257,752)	(22,217)	(279,969)
기타	(2,339)	(2,710)	3,020	310
자본에 직접 반영된 소유주와의 거래 등 소계	(724,363)	(260,462)	(19,197)	(279,659)
2010.12.31(전기말)	6,253,917	7,703,473	140,362	7,843,835

4. 연결현금흐름표

제 11기 2011년 1월 1일부터 2011년 12월 31일까지
제 10기 2010년 1월 1일부터 2010년 12월 31일까지

(단위 : 백만 원)

과 목	제11기	제10기
I. 영업활동으로 인한 현금흐름	2,240,339	2,507,190
1. 영업으로부터 창출된 현금흐름	2,985,906	2,985,720
2. 이자의 수취	29,185	25,547
3. 이자의 지급	(88,036)	(81,889)
4. 배당금의 수취	1,860	1,196
5. 법인세의 납부	(688,576)	(423,384)
II. 투자활동으로 인한 현금흐름	(2,280,450)	(1,621,948)
1. 투자활동으로 인한 현금유입액	121,143	299,362
(1) 기타수취채권의 감소	103,562	285,614
(2) 기타장기수취채권의 감소	12,651	7,869
(3) 기타비유동금융자산의 감소	13	617
(4) 유형자산의 처분	4,917	5,080
(5) 무형자산의 처분	-	182
2. 투자활동으로 인한 현금유출액	(2,401,593)	(1,921,310)
(1) 기타수취채권의 증가	(110,591)	(189,958)
(2) 기타장기수취채권의 증가	(25,297)	(13,023)
(3) 기타비유동금융자산의 증가	(1,817)	(612)
(4) 종속기업의 취득에 따른 순현금흐름	-	(61,972)
(5) 관계기업투자자산의 취득	(41,381)	(14,210)
(6) 유형자산의 취득	(2,195,418)	(1,617,231)
(7) 무형자산의 취득	(27,089)	(24,304)

4. 연결현금흐름표

제 11기 2011년 1월 1일부터 2011년 12월 31일까지
제 10기 2010년 1월 1일부터 2010년 12월 31일까지

(단위 : 백만 원)

과 목	제11기	제10기
III. 재무활동으로 인한 현금흐름	63,012	(624,402)
1. 재무활동으로 인한 현금유입액	1,376,356	235,213
(1) 차입금의 증가	1,376,356	231,776
(2) 비지배지분에 의한 자본납입	-	3,437
2. 재무활동으로 인한 현금유출액	(1,313,344)	(859,615)
(1) 차입금의 상환	(987,321)	(579,627)
(2) 배당금의 지급	(318,645)	(279,988)
(3) 파생상품의 정산	(7,378)	-
IV. 현금 및 현금성자산의 증가(감소)(I + II + III)	22,901	260,840
V. 기초 현금 및 현금성자산	1,368,034	1,106,596
VI. 현금 및 현금성자산의 환율변동효과	(11,556)	598
VII. 기말 현금 및 현금성자산(IV+V+VI)	1,379,379	1,368,034

MEMO

A large, empty white rectangular area occupies the central portion of the page, intended for the user to write their memo. The area is completely blank and surrounded by a light gray border.

