

Solution*Partner*



제13기
영업보고서

FROM JAN. 01 TO DEC. 31, 2013

제13기 영업보고서

Table of Contents

회사연혁	2
CEO 인사말	4
비전·공유가치	6
사업부문소개	8

I. Business Report

영업보고서

1. 회사의 개황	12
2. 영업의 경과 및 성과	15
3. 모회사, 자회사 및 기업결합 사항 등	16
4. 최근 3년간 영업실적 및 재산상태	17
5. 회사가 대처할 과제	18
6. 이사 및 감사위원 현황	18
7. 대주주 현황	18
8. 회사, 회사 및 자회사 또는 자회사의 타회사에 대한 출자현황	19
9. 주요채권자 등	20
10. 결산기 후에 발생한 중요한 사실	20
11. 기타 영업에 관한 중요한 사항	21

II. Audit Report

감사보고서

1. 감사위원회의 감사보고서	24
2. 감사위원회의 내부회계관리제도 평가보고서	25
3. 외부감사인의 감사보고서	26

III. Financial Report

재무제표

1. 재무상태표	30
2. 손익계산서	32
3. 포괄손익계산서	33
4. 이익잉여금처분계산서(안)	34
5. 자본변동표	35
6. 현금흐름표	36

연결재무제표

1. 연결재무상태표	37
2. 연결손익계산서	39
3. 연결포괄손익계산서	40
4. 연결자본변동표	41
5. 연결현금흐름표	42



고객과 함께 성장하는 솔루션 파트너

LG화학은 1947년 설립 이래 매년 안정적인 성장을 거듭하며 끊임없는 기술 개발과 신제품 출시, 품질혁신을 통해 국가경제 발전과 국민의 삶의 질 향상에 기여해 온 대한민국의 대표적인 화학기업입니다.

현재 국내는 물론 세계 주요 거점에 생산과 판매, R&D 네트워크를 구축하고 전 세계를 대상으로 사업을 전개하고 있습니다.

앞으로 기존사업을 고부가가치화하고 정보전자소재를 중심으로 한 미래 승부사업을 집중육성하는 한편 신규 소재사업 진출을 적극 추진함으로써, 차별화된 소재와 솔루션을 제공하는 세계적인 기업으로 성장할 것입니다.

Company History 회사연혁



1947 - 1989

- 1947.01. 락희화학공업사 창립 (화장품 제조업 착수)
- 1951.11. 부산광역시 부산진구 부전동으로 이전 (국내최초 합성수지 성형제품 생산 개시)
- 1954.06. 부산 연지공장 건설 (합성수지 가공시설 증설)
- 1959.03. 락희유지공업사(주) 설립
- 1962.08. 락희비니루공업(주) 설립
- 1966.01. 주식회사 락희화학공업사로 상호 변경
- 1966.03. 안양에 국내 최초의 합성세제공장 설립
- 1969.10. 기업공개
- 1974.02. 주식회사 럭키로 상호 변경
- 1976.11. 여수 PVC PASTE RESIN 공장 준공
- 1978.08. 울산 플라스틱 가공 공장 준공
- 1979.12. 대덕 중앙연구소 개소
- 1982.09. 여수 PVC PASTE RESIN 공장 증설
- 1984.03. 한국종합화학 나주공장 인수
- 1985.01. 여수 PS 공장 준공
- 1987.05. 나주 아크릴레이트 공장 준공



1990 - 1999


- 1992.10. 여수 무수프탈산(PA) 공장 준공
- 1993.04. 耐 HCFC성수지 세계 최초 개발 시판
- 1994.10. 첨단 기술연구원 준공
- 1995.02. (주)LG화학으로 상호 변경
- 1996.11. 인도의 Hindustan Polymer社 인수
- 1997.04. 여수 아크릴레이트, EDC/CA, VCM 공장 증설
- 1997.12. 英 유로머니誌, 아시아 최고기업에 LG화학 선정
- 1998.07. 중국 영파 ABS공장 준공
- 1999.02. 유통DR 200만주 발행 (국내 일반상장기업 중 최초)
- 1999.09. 청주 2차전지, 형광체, CCL 공장 준공
- 1999.10. 정보전자소재(리튬이온전지, 광학소재, MBL용 원판 등) 공장 준공
- 1999.10. LCD용 칼라필터 감광재 상업화 성공

2000 - 2002

- 2000.07. PDP용 형광체 개발
- 2000.10. 중국 영파 ABS 공장 증설 (9만톤)
- 2000.11. 현대석유화학 PVC 사업 인수
- 2001.03. 미국 현지 전지연구소 설립
- 2001.04. 기업 분할 (LGCI, LG화학, LG생활건강)
- 2001.10. 중국 천진 PVC 공장 증설 (9만톤)
- 2002.02. 청주 편광판 공장 증설
- 2002.04. 청주공장 1,000억원 투자로 2차전지 생산능력 2배 확대
- 2002.08. 중국 광주 EP 공장 준공
- 2002.12. 중국 영파 ABS 공장 증설 (15만톤)

LG화학은 대한민국 대표 화학기업으로서의 확고한 위상을 확보했을 뿐만 아니라, 첨단소재 분야에서도 글로벌 경쟁력을 갖춘 대표주자로 거듭나기 위하여 최선의 노력을 다하고 있습니다.

미래지향적인 고객가치 창조를 위하여 LG화학은 오늘도 새로운 역사를 만들어 나아가고 있습니다.



2003 - 2007

- 2003.06. 호남석유화학과의 컨소시엄 구성으로 현대석유화학 인수
- 2003.07. 중국 천진 PVC 공장 증설 (10만톤)
- 2003.08. 중국 남경 정보전자소재 법인 설립
- 2004.03. 오창 공장 준공
- 2004.06. 중국 영파 SBL 생산법인 설립
- 2004.07. 대만 판매법인 설립
- 2004.11. 중국 광주 ABS 공장 준공
- 2004.12. LG화학(중국)투자유한공사 설립
- 2005.01. (주)LG대산유화 설립
- 2005.06. 모스크바 대학 산학협력 연구소 설립
- 2005.07. 유럽 판매법인 설립
- 2005.07. 여수 아크릴레이트 시설 증설 (9.5만톤)
- 2005.11. 폴란드 편광판 후가공 생산법인 설립
- 2005.12. 오창 편광판 공장 증설 (2,600만 m²)
- 2006.01. (주)LG대산유화 합병
- 2006.12. 오창 편광판 공장 증설 (4,900만 m²)
- 2007.04. 대산 NCC 증설 (에틸렌 26만톤, 프로필렌 13만톤 등)
- 2007.11. (주)LG석유화학 합병



2008 - 2013

- 2008.03. 미국 UDC사와 고효율 OLED 개발 협약
- 2008.08. 지식경제부, 현대자동차 등과 전기자동차용 배터리 개발 MOU 체결
- 2008.09. 코오롱 SAP(고흡수성 수지)사업 인수
- 2008.09. 고부가 합성수지 엘라스토머 국내최초 개발, 양산
- 2009.04. 산업재 사업 분할 (LG하우시스)
- 2009.05. 중국 천진 SBS 생산법인 설립
- 2009.06. 오창 자동차 배터리 1공장 기공
- 2009.09. LG 파주 첨단소재단지 TFT-LCD용 Glass공장 기공
- 2010.01. 현대모비스와 배터리 합작사 'HL그린파워' 설립
- 2010.04. 여수 NCC 증설 (에틸렌 10만톤, 프로필렌 4만톤 등)
- 2010.07. 미국 미시건주 자동차 배터리 공장 기공
- 2010.10. LG폴리카보네이트(주) 100% 지분 획득 (50% 잔여지분 인수)
- 2011.04. LG폴리카보네이트(주) 합병
- 2011.04. 오창 자동차 배터리 1공장 준공
- 2011.04. 대산 NCC 증설 (에틸렌 15만톤, 프로필렌 7.5만톤 등)
- 2011.07. 카자흐스탄 석유화학 합작사 설립
- 2012.06. 여수 아크릴산 (16만톤), SAP (8만톤) 증설
- 2013.08. 중국 남경 폴리머 전지 증설 (10백만셀/월)
- 2013.12. 대산 High EVA (14만톤), SSBR (6만톤) 신설

CEO Message



할 수 있다는 자신감을 갖고,
시장 선도와
일등 LG 실현을 위해 혼신의
노력을 다하겠습니다.

존경하는 주주 및 고객 여러분,

금일 바쁘신 가운데서도 주식회사 LG화학의 제13기 정기 주주총회에 참석하여 주신데 대해 전 임직원을 대표하여 깊은 감사의 말씀을 드립니다. 지난 해 당사의 경영성과는 매출액 23조 1,436억원, 영업이익 1조 7,430억원으로, 이는 신항 시장의 성장세 둔화와 전방 시장의 수요 부진 및 공급 과잉 등으로 인해 전년 대비 다소 감소한 수준입니다. 하지만, 당사는 경쟁사 대비 비교적 양호한 성과를 창출하였고, 각 사업분야별로도 시장 선도를 위한 경쟁력을 지속적으로 강화해 왔습니다.

각 사업 분야별 성과를 말씀 드리면, 석유화학 부문에서는 SAP, SSBP 등 기술 기반 사업을 확대하였고, 주요사업의 Global 확장을 위해 카자흐스탄 PE 프로젝트 등을 착실히 수행하였습니다.

정보전자소재 부문에서는 LCD 유리기판 등 신사업 안정화에 총력을 다하였고, OLED, Touch 소재, 전지재료 등 Post LCD를 대비한 R&D 기반을 강화하였습니다.

전지 부문에서는 경쟁사 대비 고용량 자동차용 Battery와 Stepped / Curved Battery 등 시장 선도 제품을 출시하였고, 전력저장전지 시장에서도 고객 기반을 계속 확대해가고 있습니다.

주주 및 고객 여러분,

올해 경영환경은 지난해와 마찬가지로 매우 어렵고 그 어느 때보다 불확실성이 클 것으로 전망됩니다. 또한, 앞으로의 경영 환경은 위기 그 자체이고, 이 위기는 장기화, 상시화될 가능성이 높은 만큼 당사의 모든 임직원은 위기 의식으로 철저히 재무장하여 어려운 환경 속에서도 탁월한 성과를 창출할 수 있도록 최선을 다하겠습니다.

이를 위해 무엇보다 기본에 충실할 것이며, 특히, 안전환경을 최우선으로 정해진 기준과 원칙을 철저히 준수하겠습니다. 나아가 주력사업에서 강한 기술력과 완벽한 품질을 바탕으로 고객에게 차별화된 가치를 제공함으로써 시장을 선도해 나가도록 하겠습니다.

석유화학 사업에서는 기술기반 사업과 프리미엄 제품을 확대하여 저가의 중동산 및 세일가스 기반 제품 대비 차별화된 경쟁력을 확보하고, 정보전자소재 및 전지 사업에서는 차세대 소재를 적극 개발하며, 새롭게 성장하는 시장에 발 빠르게 대응하도록 하겠습니다.

이와 함께 사업화가 진행 중인 대규모 투자 프로젝트는 조기 안정화에 만전을 기하고, R&D와 유망한 신사업에는 과감하게 투자하되, 치밀하게 준비해 나가겠습니다.

주주 및 고객 여러분,

당사는 지난 한 해 동안 형식을 탈피하고 본질과 핵심에 집중하는 조직문화 정착에 힘써 왔습니다. 앞으로도 고객의 입장에서 모든 것을 바라보면서, 조직 내부의 보고나 형식에 얽매이지 않고, 오직 고객이 진정으로 원하는 가치를 제공할 수 있도록 치열하게 논의하고 행동하도록 하겠습니다. 마지막으로, 당사는 사회와 함께 성장하고 호흡하며, 창조경제의 틀을 갖추는데 기여하는 책임감 있는 회사로 자리매김할 수 있도록 노력하겠습니다.

존경하는 주주 및 고객 여러분,

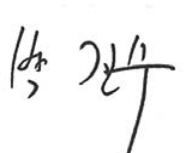
지난 한 해 주주, 고객 여러분께서 보여주신 관심과 성원에 다시 한 번 진심으로 감사의 말씀을 드리며, 당사 전 임직원은 할 수 있다는 자신감을 갖고, 시장 선도와 일등 LG 실현을 위해 혼신의 노력을 다하겠습니다.

금년 한해도 주주 및 고객 여러분의 변함없는 성원과 격려 부탁드립니다.

감사합니다.

2014. 3. 14

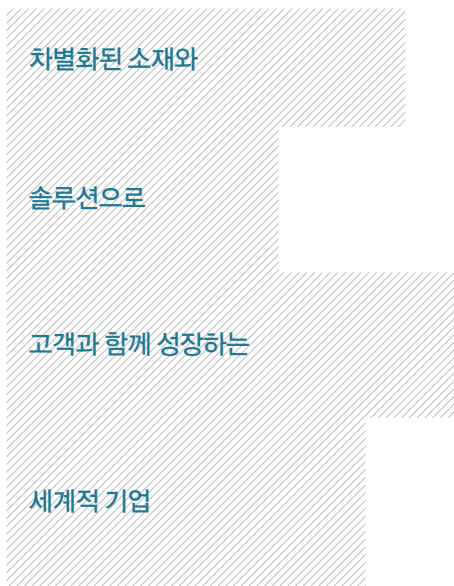
LG화학 대표이사 부회장 박진수



Vision & Value

비전과 공유가치

VISION



차별화된 소재와 솔루션으로 고객과 함께 성장하는 세계적 기업

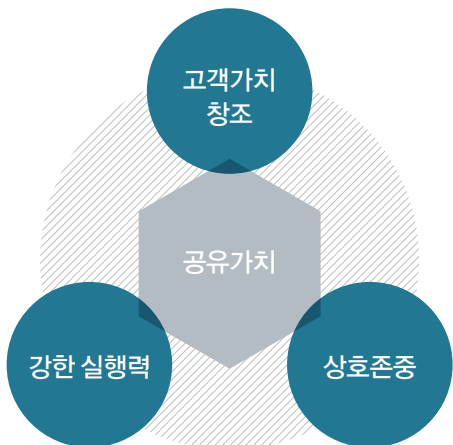
가격과 성능 면에서 경쟁사를 능가하고 고객의 제품 성능을 향상시키는 소재, 즉 고객의 사업 성공을 위한 최적의 소재를 제공한다.

고객의 문제점을 파악하고 제품, 서비스 및 지식을 결합해 고객에게 맞춤형 가치를 제공함으로써 고객의 문제를 해결하고 고객의 성과를 향상시킨다.

우수 고객에게 차별화된 가치(차별화된 소재와 솔루션)를 제공함으로써 고객의 발전과 성공을 돕고, 이를 바탕으로 당사도 함께 성장해 나간다.

- 고객이 신뢰하고 인정하는 회사
- 투자자들에게 가장 매력적인 회사
- 인재들이 선망하는 회사
- 경쟁사들이 두려워하면서도 배우고 싶어하는 회사가 된다.

VALUE



고객가치 창조

고객과 시장에 대한 깊은 이해를 바탕으로 지속적으로 고객가치를 창출한다.

강한 실행력

현실을 직시하여 명확한 목표와 방안을 수립하고 철저한 실행을 통해 목표를 달성한다.

상호존중

구성원 상호간 가치 인정과 배려를 통해 서로 신뢰하고 팀워크를 발휘한다.



BUSINESS AREA

Petrochemicals 8

석유화학 부문

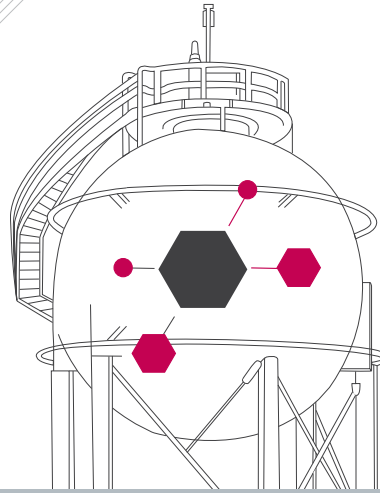
IT & Electronic Materials 9

정보전자소재 부문

Energy Solution 9

전지 부문

Business Area 사업영역



세계적인 품질의 석유화학
제품으로 산업의
발전에 기여합니다.



Petrochemicals Division 석유화학 부문

NCC/PO_ 안정적인 수직계열화를 구축하고, 세계 최고 수준의 원가 경쟁력을 바탕으로 기초유분(Ethylene, Propylene)과 다양한 고기능 PE/PP 제품을 생산하고 있습니다.

PVC_ 건축자재, 생활소재 용도로 사용되는 광범위한 범용 플라스틱 제품으로 LG화학은 국내 1위 PVC Maker로서 꾸준한 제품개발과 기술 축적을 이루고 있습니다.

고무/특수수지_ BD를 주원료로 하는 타이어 및 패키징 합성고무, 충격보강제 MBS, 아스팔트 및 플라스틱 개질제 SBS, 종이 코팅 및 글러브용 Latex, 그리고 PC/에폭시 원료인 BPA 등 다양한 용도의 고무/특수수지 제품을 생산하고 있습니다.

ABS_ 전기 / 전자, 자동차부품, 산업자재, 일상 생활용품 등에 광범위하게 사용되는 다양한 고 기능성 ABS를 생산하며, ABS 시장 세계 1위 위상을 바탕으로 국내외 시장을 선도하고 있습니다.

EP_ 전기 / 전자, 자동차부품, 정보전자부품에 활용되는 고 기능성 엔지니어링 플라스틱 소재를 생산하고 있으며, 시장을 선도할 수 있는 차별화된 고부가가치 제품 매출을 지속 확대하고 있습니다.

아크릴/가소제(Acrylates/OXO Downstream)_ 고객과 동반 성장하는 Global Major Player로서의 지위를 확보하고, 친환경 가소제 개발을 통하여 프로필렌 유도체 사업에서의 지속적인 성장을 추구하고 있습니다.





IT & Electronic Materials Division

정보전자소재 부문

광학소재 _ 편광판, 3D FPR 등 Display 제품의 핵심 소재를 생산하며, 세계 시장에서 선도적 지위로 시장을 이끌어가고 있습니다.

전자재료 _ 감광재, LCD용 박리재, OLED재료, 전지재료, 회로소재 등 전자재료 분야의 차별화된 솔루션을 제공하고 있습니다.

IT FILM _ 터치패널 소재, 태양전지용 필름 등 고기능성 Film을 생산하고 있습니다.

LCD유리기판 _ 고도의 기술력이 요구되는 LCD 박형 유리기판을 2012년 하반기부터 양산하고 있습니다.

OLED조명 _ 기존 조명을 대체할 차세대 광원으로 각광받고 있으며, OLED 조명의 성능을 가늠할 수 있는 발광효율 및 수명 등에서 글로벌 Top 수준을 자랑합니다.

Energy Solution Division

전지 부문

소형전지 _ 우수한 생산성과 자체 개발 특허기술을 바탕으로 시장을 선도하며 고용량, 초슬림 등 고객과 기기별로 차별화된 솔루션을 제공하고 있습니다.

자동차전지 _ 세계 최초의 양산형 전기자동차에 배터리를 단독 공급한데 이어 전세계 주요 자동차 메이커 10여 곳을 고객으로 확보한, 세계 최고의 자동차용 전지 Maker입니다.

전력저장전지 _ 전지 및 Pack, BMS (Battery Management System) 에 대한 우수한 기술력과 양산능력을 바탕으로 전력망/UPS/가정용 등 다양한 ESS 분야에서 신규 고객을 확보하고 있습니다.





BUSINESS REPORT

영업보고서

1. 회사의 개황	12
2. 영업의 경과 및 성과	15
3. 모회사, 자회사 및 기업결합 사항 등	16
4. 최근 3년간 영업실적 및 재산상태	17
5. 회사가 대처할 과제	18
6. 이사 및 감사위원 현황	18
7. 대주주 현황	18
8. 회사, 회사 및 자회사 또는 자회사의 타회사에 대한 출자현황	19
9. 주요채권자 등	20
10. 결산기 후에 발생한 중요한 사실	20
11. 기타 영업에 관한 중요한 사항	21

1. 회사의 개황

1. 회사의 목적

- 석유화학공업 제품의 제조, 가공 및 매매
- 합성수지 및 동 제품의 제조, 가공, 매매 및 시공
- 각종 산업기기 및 자재의 제조, 가공 및 매매와 시공
- 유기 및 무기화학 공업제품의 제조, 가공, 매매 및 시공
- 반도체소자 제조용 자재, 인쇄회로기판 및 동 자재의 제조 및 매매
- 정보전자소재의 제조, 가공 및 매매
- 전지CELL, 전지PACK, 전지소재 수입, 제조 및 매매
- 정밀평판 유리 제조, 가공 및 매매
- 데이터저장용 자재 또는 부품 및 제품의 수입, 제조, 가공 및 매매
- 광통신용 자재 또는 부품 및 제품의 수입, 제조, 가공 및 매매
- 디스플레이용 자재 또는 부품 및 제품의 수입, 제조, 가공 및 매매
- 용제제조 및 판매사업
- 석유류 제품제조 및 매매사업
- 기타 정관에 기재된 사업

2. 중요한 사업의 내용

- 폴리머 전지 증설
- High EVA, SSBR 신규 투자

3. 공장 및 영업소 현황

명칭	주요 사업내용 또는 제품	소재지
여수공장	VCM, PA, SM, 아크릴레이트, PVC, ABS, NCC, EDC, PS, SAN, LDPE, 옥탄올 등	전남 여수시 여수산단2로 55 (화치동)
대산공장	PVC, VCM, ETHYLENE, PROPYLENE, MTBE, EO, EG, PE, PP, 합성고무, SM 등	충남 서산시 대산읍 독곶1로 54
오창공장	전지, 광학소재 등	충북 청원군 옥산면 과학산업3로 29
청주공장	전지, 광학소재 등	충북 청주시 흥덕구 2순환로 765 (송정동)
익산공장	ABS COMPOUND, 엔지니어링 플라스틱 등	전북 익산시 석암로 99 (용제동)
나주공장	옥탄올, DOP 등	전남 나주시 나주로 54 (송월동)
울산공장	DOP 등	울산광역시 울주군 온양읍 덕망로 275
김천공장	SAP	경북 김천시 공단로 152-26 (대광동)
파주공장	LCD 유리	경기 파주시 월롱 능산 658
기술연구원	신소재 연구	대전광역시 유성구 문지로 188 (문지동)
김해영업소 등2개소	각종 제품판매	경상남도 김해시 김해대로 2635번길 63 (안동) 외

4. 종업원 현황

2013년 12월 31일 현재

구분	사무직	생산직	계
남	5,489 명	5,852 명	11,341 명
여	1,156 명	122 명	1,278 명
계	6,645 명	5,974 명	12,619 명

1. 회사의 개황

5. 주식에 관한 사항

(1) 발행한 주식의 종류와 수

(단위: 백만원, 주)

주식의 종류	주식수	금액	구성비
기명식 보통주	66,271,100	331,356	90%
기명식 우선주	7,628,921	38,144	10%
계	73,900,021	369,500	100%

(2) 자본금 변동 현황: 13기 중 변동사항 없음

(3) 주식사무

결산일	12월 31일
주주명부 폐쇄기간	1월 1일부터 1월 31일까지 (기준일: 12월 31일)
광고방법	회사 홈페이지: www.lgchem.com
주권의 종류	기명식 보통주, 기명식 우선주 1/5/10/50/100/500/1,000/10,000 (각8종)
주식업무 대행기관	대리인의 명칭: 한국예탁결제원 사무취급장소: 서울시 영등포구 여의나루로 4길 23 (증권대행팀)

6. 사채에 관한 사항

(단위: 백만원)

종류	발행일	발행금액	이자율	잔액	상환일
제44-1회 공모무보증	2011.12.05	200,000	3.83 %	200,000	2014.12.05
제44-2회 공모무보증	2011.12.05	100,000	4.03 %	100,000	2016.12.05
제45-1회 공모무보증	2012.03.29	100,000	3.96 %	100,000	2015.03.29
제45-2회 공모무보증	2012.03.29	200,000	4.11 %	200,000	2017.03.29
계		600,000		600,000	

2. 영업의 경과 및 성과

1. 제품 생산실적

(단위 : 백만원)

구분 / 생산현황	제 13 기	제 12 기	제 11 기
석유화학	14,097,365	14,125,844	13,880,708
정보전자소재	2,979,616	3,200,943	3,122,889
전지	2,051,858	2,144,199	2,133,491
합계	19,128,839	19,470,986	19,137,088

2. 판매실적

(단위 : 백만원)

구분 / 판매현황	판매 구분	제 13 기	제 12 기	제 11 기
석유화학	내수	4,689,260	4,724,472	4,924,258
	수출	9,834,541	9,818,154	9,413,473
	소계	14,523,801	14,542,626	14,337,731
정보전자소재	내수	96,237	87,032	78,165
	수출	2,869,373	3,149,524	3,022,961
	소계	2,965,610	3,236,556	3,101,126
전지	내수	178,834	182,104	131,751
	수출	2,587,690	2,481,504	2,239,265
	소계	2,766,524	2,663,608	2,371,016
합계	내수	4,964,331	4,993,608	5,134,174
	수출	15,291,604	15,449,182	14,675,699
	소계	20,255,935	20,442,790	19,809,873

3. 주요설비 신설 및 확장과 자금조달 현황

(단위 : 백만원)

구분	금액	자금조달현황	비고
대산 High EVA 신설	154,660	내부창출 현금 및 차입금	자금조달 현황은 재무제표 참조
대산 SBR 신설	83,947		
여수 SAP 증설	63,572		
대산 BPA 증설	21,653		
여수 NCC 증설	17,550		
LCD용 유리기판 증설	39,649		
광학소재 설비 증설	51,093		
전자재료 설비 증설	24,458		
고기능 소재 설비 증설	54,846		
기타 신설 및 확장	33,604		
합계	545,032		

3. 모회사, 자회사 및 기업결합 사항 등

1. 모회사 현황 : 해당사항 없음

2. 자회사 현황

지역	상호	회사			당사와의 관계	
		소재지	자본금	주요업종	소유주식(지분)수	소유비율
국내	(주)행복누리	대한민국 충북 청원군	KRW 600,000천	건축물 청소, 자동차 세차/매점	120,000	100.00%
	LG Chem(China) Investment Co.,Ltd.	중국 북경	USD 61,000천	중국 지주회사	-	100.00%
	LG Chem Display Materials(Beijing) Co.,Ltd.	중국 북경	USD 12,000천	편광판 제조, 판매	-	90.00%
	Tianjin LG DAGU Chemical Co.,Ltd.	중국 천진	USD 48,400천	PVC 제조, 판매	-	75.00%
	Tianjin LG Bohai Chemical Co.,Ltd.	중국 천진	USD 100,000천	VCN/EDC 제조, 판매	-	65.00%
	LG Chem(Tianjin) Engineering Plastics Co.,Ltd.	중국 천진	USD 8,550천	EP Compounding 제조, 판매	-	90.00%
	LG Chem(Nanjing) Information & Electronics Materials Co.,Ltd.	중국 남경	USD 265,972천	편광판/소형전지 제조, 판매	-	80.80%
	Ningbo LG Yongxing Chemical Co.,Ltd.	중국 영파	USD 132,396천	ABS/SBL/EP 제조, 판매	-	75.00%
	LG Chemical(Guangzhou) Engineering Plastics Co.,Ltd.	중국 광주	USD 16,232천	EP Compounding 제조, 판매	-	100.00%
중국	LG Chem HK Ltd.	중국 홍콩	USD 6,500천	판매/무역	6,500,000	100.00%
	LG Chemical India Pvt. Ltd.	인도 비자카파트남	INR 1,267,461천	합성수지 제조, 판매	126,746,122	100.00%
	LG Chem (Taiwan), Ltd.	대만 타이페이	TWD 881,129천	판매/무역, 편광판 제조, 판매	88,112,937	100.00%
	LGC Petrochemical India Private Limited	인도 뭄바이	INR 15,000천	PVC/ABS/EP판매	150,000	100.00%
	LG Chem America, Inc.	미국 뉴저지	USD 3,225천	판매/무역	1,290	100.00%
	LG Chem Michigan Inc.	미국 미시간	USD 59,130천	자동차용 전지 제조	1,000	100.00%
	LG Chem Power Inc.	미국 미시간	USD 17,790천	자동차용 전지 연구	1,000	100.00%
	LG Chem Europe GmbH	독일 프랑크푸르트	EUR 1,500천	판매/무역	-	100.00%
	LG Chem Poland Sp. z o.o.	폴란드 브르츠와프	PLN 36,880천	편광판 제조, EP 제조, 판매	368,797	100.00%
미주 유럽	LG CHEM BRASIL INTERMEDICAO DE NEGOCIOS DO SETOR QUIMICO LTDA.	브라질 상파울로	BRL 1,215천	판매/무역	-	100.00%
	LG Chem TK Kimya SANAYI VE TIC. Ltd. STI.	터키 이스탄불	TRY 300천	판매/무역	-	100.00%

4. 최근 3년간 영업실적 및 재산상태

1. 영업실적(요약 손익계산서)

(단위 : 백만원)

구분	제 13 기	제 12 기	제 11 기
1. 매출액	20,255,935	20,442,790	19,809,874
2. 매출원가	17,291,982	17,482,874	16,192,361
3. 매출총이익	2,963,953	2,959,916	3,617,513
4. 판매비와 관리비	1,384,684	1,232,956	1,095,131
5. 영업이익	1,579,269	1,726,960	2,522,382
6. 영업외수익	542,229	492,835	665,311
7. 영업외비용	650,149	433,614	599,122
8. 법인세비용차감전순이익	1,471,349	1,786,181	2,588,571
9. 법인세비용	296,957	345,864	560,250
10. 당기순이익	1,174,392	1,440,317	2,028,321

2. 재산상태(요약 재무상태표)

(단위 : 백만원)

구분	제 13 기	제 12 기	제 11 기
자산	15,387,176	14,784,787	13,419,017
1. 유동자산	6,689,921	6,289,234	6,071,787
2. 비유동자산	8,697,255	8,495,553	7,347,230
부채	4,309,275	4,584,153	4,317,404
1. 유동부채	3,286,775	3,394,450	3,833,483
2. 비유동부채	1,022,500	1,189,703	483,921
자본	11,077,901	10,200,634	9,101,613
1. 자본금	369,500	369,500	369,500
2. 자본잉여금	1,166,764	1,166,764	1,166,764
3. 기타자본항목	(15,484)	(15,484)	(15,484)
4. 기타포괄손익누계액	-	(117)	(516)
5. 이익잉여금	9,557,121	8,679,971	7,581,349
부채와 자본총계	15,387,176	14,784,787	13,419,017

5. 회사가 대처할 과제

'CEO 인사말'에 포함

6. 이사 및 감사위원 현황

구분	성명	직책	담당업무 또는 주된 직업	회사와의 거래관계	비고
사내	김반석	이사	이사회 의장	無	-
	박진수	이사	대표이사	"	-
	권영수	이사	대표이사	"	-
	박영기	이사	대표이사	"	-
사외	남기명	사외이사	現 충남대학교 법학전문대학원 석좌교수	"	감사위원회 위원장
	오승모	사외이사	現 서울대학교 화학생물공학부 교수	"	감사위원회 위원
	김세진	사외이사	現 한국펀드평가 대표이사	"	감사위원회 위원
	박일진	사외이사	現 IJ International 대표	"	사외이사후보추천위원
	김장주	사외이사	現 서울대학교 재료공학부 교수	"	사외이사후보추천위원
	김진곤	사외이사	現 포항공대 화학공학과 교수	"	-
기타비상무	조준호	이사	現(주) LG 대표이사 사장	"	사외이사후보추천위원회 위원장

7. 대주주 현황

(단위 : 보통주)

주주 성명	소유주식수	소유비율	회사와의 거래관계
(주)LG	22,219,326	33.53%	최대주주 본인
우리은행(국민연금)	3,472,476	5.24%	없음
THE GOVERNMENT OF SINGAPORE	1,228,129	1.85%	없음
SAUDI ARABIAN MONETARY AGENCY	1,046,604	1.58%	없음

*주) 상기 소유주식수는 한국예탁결제원 주식분포상황표의 주식소유현황 기준임

8. 회사, 회사 및 자회사 또는 자회사의 타회사에 대한 출자현황

지역	타회사 명칭	투자 및 출자회사(당사 또는 자회사)	다른 회사에 출자한	
			소유주식(지분)수	소유비율
국내	(주)씨텍	주식회사 LG화학	3,325,680	50.00%
	(주)테크윈	주식회사 LG화학	87,798	19.95%
	HL그린파워(주)	주식회사 LG화학	2,842,000	49.00%
	(주)행복누리	주식회사 LG화학	120,000	100.00%
중국	LG Chem (China) Investment Co.,Ltd.	주식회사 LG화학	-	100.00%
	LG Chem Display Materials (Beijing) Co.,Ltd.	주식회사 LG화학	-	90.00%
		LG Chem (China) Investment Co.,Ltd.	-	10.00%
	Tianjin LG Dagu Chemical Co.,Ltd.	주식회사 LG화학	-	75.00%
	Tianjin LG Bohai Chemical Co.,Ltd.	주식회사 LG화학	-	65.00%
		LG Chem (China) Investment Co.,Ltd.	-	10.00%
	Tianjin LG Botian Chemical Co.,Ltd.	주식회사 LG화학	-	40.64%
		Tianjin LG Bohai Chemical Co.,Ltd.	-	20.29%
	LG Chem (Tianjin) Engineering Plastics Co.,Ltd.	주식회사 LG화학	-	90.00%
		LG Chem (China) Investment Co.,Ltd.	-	10.00%
	LG Chem (Nanjing) Information & Electronics Materials Co.,Ltd.	주식회사 LG화학	-	80.80%
		LG Chem (China) Investment Co.,Ltd.	-	19.20%
	Ningbo LG Yongxing Chemical Co.,Ltd.	주식회사 LG화학	-	75.00%
	Ningbo Zhenhai LG Yongxing Trading Co.,Ltd.	Ningbo LG Yongxing Chemical Co.,Ltd.	-	100.00%
	LG Chemical (Guangzhou) Engineering Plastics Co.,Ltd.	주식회사 LG화학	-	100.00%
	CNOOC & LG Petrochemicals Co.,Ltd.	주식회사 LG화학	-	50.00%
LG Chem HK Ltd.	주식회사 LG화학	6,500,000	100.00%	
LG Holdings (HK) Ltd.	주식회사 LG화학	53,040,000	26.00%	
아시아	LG Chem (Taiwan), Ltd.	주식회사 LG화학	88,112,937	100.00%
	LG Chemical India Pvt. Ltd.	주식회사 LG화학	126,746,122	100.00%
	LG Polymers India Pvt. Ltd.	LG Chemical India Pvt. Ltd.	126,330,000	100.00%
	LG VINA Chemical Co.,Ltd.	주식회사 LG화학	1,520,000	40.00%
	PT. Halim Samudra Interutama	주식회사 LG화학	750	12.10%
	"KLPE" Limited Liability Partnership	주식회사 LG화학	-	50.00%
	LGC Petrochemical India Private Limited	주식회사 LG화학	150,000	100.00%
미주유럽	LG Chem America, Inc.	주식회사 LG화학	1,290	100.00%
	LG Chem Michigan Inc.	주식회사 LG화학	1,000	100.00%
	LG Chem Power Inc.	주식회사 LG화학	1,000	100.00%
	LG Chem Europe GmbH	주식회사 LG화학	-	100.00%
	LG Chem Poland Sp. z o.o.	주식회사 LG화학	368,797	100.00%
	LG CHEM BRASIL INTERMEDICAO DE NEGOCIOS DO SETOR QUIMICO LTDA.	주식회사 LG화학	-	100.00%
	LG Fuel Cell Systems Inc.	주식회사 LG화학	179	18.04%
	LG Chem TK Kimya SANAYI VE TIC. Ltd.STI.	주식회사 LG화학	-	100.00%

9. 주요 채권자 등

(단위: 백만원, 주)

채권자명	채권액	소유주식수	소유비율	비고
산업은행	200,000	-	-	-
Nova Scotia	52,765 (\$50M)	-	-	-
BTMU	52,765 (\$50M)	-	-	-

10. 결산기 후에 발생한 중요한 사실

해당사항 없음

11. 기타 영업에 관한 중요한 사항

1. 회사의 주요 사업 부문별 영업사항 관련 내용은 'CEO 인사말'에 포함

2. 최근 3년간 연결 영업실적 및 재산상태

(1) 영업실적(요약 연결손익계산서)

(단위 : 백만원)

구분	제 13 기	제 12 기	제 11 기
1. 매출액	23,143,612	23,263,019	22,675,593
2. 매출원가	19,834,673	19,955,076	18,594,862
3. 매출총이익	3,308,939	3,307,943	4,080,731
4. 판매비와 관리비	1,565,895	1,397,620	1,261,973
5. 영업이익	1,743,044	1,910,323	2,818,758
6. 영업외수익	571,159	484,263	662,869
7. 영업외비용	712,907	514,088	685,029
8. 법인세비용차감전순이익	1,601,296	1,880,498	2,796,598
9. 법인세비용	330,683	374,153	626,928
10. 당기순이익	1,270,613	1,506,345	2,169,670

(2) 재산상태(요약 연결재무상태표)

(단위 : 백만원)

구분	제 13 기	제 12 기	제 11 기
자산	17,446,464	16,581,153	15,285,554
1. 유동자산	8,031,617	7,452,938	7,256,212
2. 비유동자산	9,414,847	9,128,215	8,029,342
부채	5,720,802	5,815,798	5,577,876
1. 유동부채	4,597,877	4,338,012	4,723,904
2. 비유동부채	1,122,925	1,477,786	853,972
자본	11,725,662	10,765,355	9,707,678
I. 지배기업의 소유지분	11,596,946	10,629,299	9,553,482
1. 자본금	369,500	369,500	369,500
2. 자본잉여금	1,157,772	1,157,772	1,157,772
3. 기타자본항목	(15,699)	(15,699)	(15,699)
4. 기타포괄손익누계액	(87,259)	(86,977)	(11,398)
5. 이익잉여금	10,172,632	9,204,703	8,053,307
II. 비지배지분	128,716	136,056	154,197
부채와 자본총계	17,446,464	16,581,153	15,285,554



AUDIT REPORT

감사보고서

1. 감사위원회의 감사보고서	24
2. 감사위원회의 내부회계관리제도 평가보고서	25
3. 외부감사인의 감사보고서	26

1. 감사위원회의 감사보고서

본 감사위원회는 (주)LG화학의 제13기 사업년도(2013. 1. 1. ~ 2013. 12. 31.)의 회계 및 업무에 대한 감사를 실시하고 그 결과를 다음과 같이 보고합니다.

1. 감사방법의 개요

(가) 회계감사

제13기 사업년도의 재무제표에 대한 회계감사를 위하여 다음과 같은 절차를 실시하였습니다.

첫째, 신뢰할 수 있는 회계정보의 작성 및 공시를 위하여 내부회계관리자로 하여금 내부회계관리제도를 운영하도록 하고 운영실태를 보고 받아 이를 평가하였습니다.

둘째, 재무제표 및 동 부속명세서의 적정성을 확인하기 위해서 내부감사부서로 하여금 회계에 관한 장부와 관계 서류를 열람, 대조, 실사, 조회 기타 적절한 감사절차를 실시하도록 하고 그 결과를 보고 받았으며 필요한 시정조치를 확인하였습니다.

셋째, 분기별 재무제표와 연간 재무제표에 대해서는 회계감사기준을 준수하여 수행한 외부감사인의 검토결과 및 회계감사결과를 각각 보고 받고 그 내용을 검토·확인하였습니다.

(나) 업무감사

업무감사를 위하여 이사회 및 기타 중요한 회의에 출석하고 필요하다고 인정되는 경우 이사로부터 업무에 관한 보고를 받았으며 중요한 업무에 관한 서류를 열람하고 그 내용을 검토하는 등의 절차를 수행하였습니다.

2. 재무제표에 관한 사항

제13기 사업년도의 재무제표는 법령, 정관 및 한국채택국제회계기준에 따라 회사의 재무상태, 경영성과, 이익 잉여금의 변동, 현금흐름의 내용, 자본의 변동내역 및 주석을 기업회계기준에 따라 중요성의 관점에서 적정하게 표시하고 있다고 인정합니다.

3. 영업보고서에 관한 사항

영업보고서는 법령 및 정관에 따라 회사의 현황을 적정하게 표시하고 있다고 인정합니다.

2014년 2월 18일
주식회사 LG화학 감사위원회

감사위원장 남 기 명



감사위원 오 승 모



감사위원 김 세 진



2. 감사위원회의 내부회계관리제도 평가보고서

주식회사 LG화학 주주 및 이사회 귀중

본 감사위원회는 2013년 12월 31일 현재 동일자로 종료하는 회계연도에 대한 당사의 내부회계관리 제도의 설계 및 운영실태를 평가하였습니다.

내부회계관리제도의 설계 및 운영에 대한 책임은 내부회계관리자를 포함한 회사의 경영진에 있습니다.

본 감사위원회는 내부회계관리자가 본 감사위원회에게 제출한 내부회계관리제도 운영실태 평가보고서를 참고로, 회사의 내부회계관리제도가 신뢰할 수 있는 재무제표의 작성 및 공시를 위하여 재무제표의 왜곡을 초래할 수 있는 오류나 부정행위를 예방하고 적발할 수 있도록 효과적으로 설계 및 운영되고 있는지의 여부에 대하여 평가하였습니다. 본 감사위원회는 내부회계관리제도의 설계 및 운영실태를 평가함에 있어 내부회계 관리제도 모범규준을 평가기준으로 사용하였습니다.

본 감사위원회의 의견으로는, 2013년 12월 31일 현재 당사의 내부회계관리제도는 내부회계관리제도 모범 규준에 근거하여 볼 때, 중요성의 관점에서 효과적으로 설계되어 운영되고 있다고 판단됩니다.

2014년 2월 18일

주식회사 LG화학 감사위원회

감사위원회 위원장 남기명



3. 외부감사인의 감사보고서

주식회사 LG화학 주주 및 이사회 귀중

본 감사인은 첨부된 주식회사 LG화학의 2013년 12월 31일과 2012년 12월 31일 현재의 재무상태표와 동일로 종료되는 양 회계연도의 손익계산서, 포괄손익계산서, 자본변동표 및 현금흐름표를 감사하였습니다. 이 재무제표를 작성할 책임은 회사 경영자에게 있으며 본 감사인의 책임은 동 재무제표에 대하여 감사를 실시하고 이를 근거로 이 재무제표에 대하여 의견을 표명하는데 있습니다.

본 감사인은 대한민국의 회계감사기준에 따라 감사를 실시하였습니다. 이 기준은 본 감사인이 재무제표가 중요하게 왜곡 표시되지 아니하였다는 것을 합리적으로 확신하도록 감사를 계획하고 실시할 것을 요구하고 있습니다. 감사는 재무제표상의 금액과 공시내용을 뒷받침하는 감사증거에 대하여 시사의 방법을 적용하여 검증하는 것을 포함하고 있습니다. 또한 감사는 재무제표의 전반적인 표시내용에 대한 평가뿐만 아니라 재무제표 작성을 위해 경영자가 적용한 회계원칙과 유의적 회계추정에 대한 평가를 포함하고 있습니다. 본 감사인이 실시한 감사가 감사의견 표명을 위한 합리적인 근거를 제공하고 있다고 본 감사인은 믿습니다.

본 감사인의 의견으로는 상기 재무제표가 주식회사 LG화학의 2013년과 2012년 12월 31일 현재의 재무상태와 동일로 종료되는 양 회계연도의 재무성과 및 현금흐름의 내용을 한국채택국제회계기준에 따라 중요성의 관점에서 적정하게 표시하고 있습니다.

2014년 3월 6일

삼 일 회 계 법 인
대표이사 安昊台



이 감사보고서는 감사보고서일(2014년 3월 6일) 현재로 유효한 것입니다. 따라서 감사보고서일 이후 이 보고서를 열람하는 시점까지의 기간 사이에 첨부된 회사의 재무제표에 중대한 영향을 미칠 수 있는 사건이나 상황이 발생할 수도 있으며 이로 인하여 이 감사보고서가 수정될 수도 있습니다.



FINANCIAL REPORT

재무제표

1. 재무상태표	30
2. 손익계산서	32
3. 포괄손익계산서	33
4. 이익잉여금처분계산서(안)	34
5. 자본변동표	35
6. 현금흐름표	36

연결재무제표

1. 연결재무상태표	37
2. 연결손익계산서	39
3. 연결포괄손익계산서	40
4. 연결자본변동표	41
5. 연결현금흐름표	42

1. 재무상태표

제 13기 2013년 12월 31일 현재
제 12기 2012년 12월 31일 현재
(단위 : 백만원)

과목	제13기		제12기	
자산				
I. 유동자산		6,689,921		6,289,234
1. 현금및현금성자산	1,076,468		448,967	
2. 매출채권	2,776,773		2,703,963	
3. 기타수취채권	699,520		846,853	
4. 기타유동금융자산	-		2,352	
5. 기타유동자산	139,604		117,498	
6. 재고자산	1,997,556		2,169,601	
II. 비유동자산		8,697,255		8,495,553
1. 기타장기수취채권	19,784		16,033	
2. 기타비유동금융자산	5,846		21,696	
3. 종속기업투자자산	762,738		788,285	
4. 관계기업 및 공동기업투자자산	367,145		325,875	
5. 유형자산	7,273,111		7,100,621	
6. 무형자산	252,561		223,360	
7. 기타비유동자산	16,070		19,683	
자산총계		15,387,176		14,784,787

1. 재무상태표

제 13기 2013년 12월 31일 현재
제 12기 2012년 12월 31일 현재
(단위 : 백만원)

과목	제13기	제12기
부채		
I. 유동부채	3,286,775	3,394,450
1. 매입채무	924,340	1,193,446
2. 기타지급채무	989,400	940,086
3. 차입금	1,132,555	1,012,874
4. 기타유동금융부채	-	154
5. 유동성충당부채	2,239	1,840
6. 미지급법인세	113,934	120,682
7. 기타유동부채	124,307	125,368
II. 비유동부채	1,022,500	1,189,703
1. 기타장기지급채무	75,577	14,463
2. 차입금	706,008	909,675
3. 비유동성충당부채	17,402	11,240
4. 순확정급여부채	50,022	104,213
5. 이연법인세부채	173,491	150,112
부채총계	4,309,275	4,584,153
자본		
1. 자본금	369,500	369,500
2. 자본잉여금	1,166,764	1,166,764
3. 기타자본항목	(15,484)	(15,484)
4. 기타포괄손익누계액	-	(117)
5. 이익잉여금	9,557,121	8,679,971
자본총계	11,077,901	10,200,634
부채와 자본총계	15,387,176	14,784,787

2. 손익계산서

제 13기 2013년 1월 1일부터 2013년 12월 31일까지
 제 12기 2012년 1월 1일부터 2012년 12월 31일까지
 (단위 : 백만원)

과목	제 13 기	제 12기
I. 매출	20,255,935	20,442,790
II. 매출원가	(17,291,982)	(17,482,874)
III. 매출총이익	2,963,953	2,959,916
IV. 판매비와 관리비	(1,384,684)	(1,232,956)
V. 영업이익	1,579,269	1,726,960
VI. 금융수익	209,675	151,675
VII. 금융비용	(189,772)	(98,191)
VIII. 기타영업외수익	332,554	341,160
IX. 기타영업외비용	(460,377)	(335,423)
X. 법인세비용차감전순이익	1,471,349	1,786,181
XI. 법인세비용	(296,957)	(345,864)
XII. 당기순이익	1,174,392	1,440,317
XIII. 주당이익		
1. 보통주 기본 및 희석주당이익	15,965 원	19,582 원
2. 우선주 기본 및 희석주당이익	16,015 원	19,632 원

3. 포괄손익계산서

제 13기 2013년 1월 1일부터 2013년 12월 31일까지
 제 12기 2012년 1월 1일부터 2012년 12월 31일까지
 (단위 : 백만원)

과목	제 13 기	제 12기
I. 당기순이익	1,174,392	1,440,317
II. 기타포괄손익	(2,605)	(46,776)
1. 당기손익으로 재분류되지 않는 항목	(2,722)	(47,175)
(1) 순확정급여부채의 재측정요소	(3,590)	(62,237)
(2) 기타포괄손익 법인세 효과	868	15,062
2. 후속적으로 당기손익으로 재분류될 수 있는 항목	117	399
(1) 현금흐름위험회피	154	527
(2) 기타포괄손익 법인세 효과	(37)	(128)
III. 총포괄이익	1,171,787	1,393,541

4. 이익잉여금처분계산서(안)

제 13기 2013년 1월 1일부터 2013년 12월 31일까지(처분예정일 2014년 3월 14일)

제 12기 2012년 1월 1일부터 2012년 12월 31일까지(처분확정일 2013년 3월 15일)

(단위 : 백만원)

과목	제13기	제12기
I. 미처분이익잉여금	1,171,670	1,393,142
1. 전기이월미처분이익잉여금	-	-
2. 당기순이익	1,174,392	1,440,317
3. 보험수리적손실	(2,722)	(47,175)
II. 임의적립금 등의 이입액	80,000	30,000
1. 연구인력개발준비금	80,000	30,000
III. 이익잉여금처분액	1,251,670	1,423,142
1. 이익준비금		5,721
2. 배당금	294,520	294,520
(보통주 주당배당금(율)		
당기 : 4,000원(80%)		
전기 : 4,000원(80%)		
우선주 주당배당금(율)		
당기 : 4,050원(81%)		
전기 : 4,050원(81%)		
3. 연구인력개발준비금	957,150	1,122,901
IV. 차기이월미처분이익잉여금	-	-

5. 자본변동표

제 13기 2013년 1월 1일부터 2013년 12월 31일까지
 제 12기 2012년 1월 1일부터 2012년 12월 31일까지
 (단위 : 백만원)

과목	자본금	자본잉여금	기타자본	기타포괄손익누계액	이익잉여금	총계
2012.1.1(전기초)	369,500	1,166,764	(15,484)	(516)	7,581,349	9,101,613
총포괄이익						
당기순이익	-	-	-	-	1,440,317	1,440,317
순확정급여부채의 재측정요소	-	-	-	-	(47,175)	(47,175)
현금흐름위험회피	-	-	-	399	-	399
총포괄이익 소계	-	-	-	399	1,393,142	1,393,541
자본에 직접 반영된 소유주와의 거래 등						
연차배당	-	-	-	-	(294,520)	(294,520)
자본에 직접 반영된 소유주와의 거래 등 소계					(294,520)	(294,520)
2012.12.31(전기말)	369,500	1,166,764	(15,484)	(117)	8,679,971	10,200,634
2013.1.1(당기초)	369,500	1,166,764	(15,484)	(117)	8,679,971	10,200,634
총포괄이익						
당기순이익	-	-	-	-	1,174,392	1,174,392
순확정급여부채의 재측정요소	-	-	-	-	(2,722)	(2,722)
현금흐름위험회피	-	-	-	117	-	117
총포괄이익 소계	-	-	-	117	1,171,670	1,171,787
자본에 직접 반영된 소유주와의 거래 등						
연차배당	-	-	-	-	(294,520)	(294,520)
자본에 직접 반영된 소유주와의 거래 등 소계					(294,520)	(294,520)
2013.12.31(당기말)	369,500	1,166,764	(15,484)	-	9,557,121	11,077,901

6. 현금흐름표

제 13기 2013년 1월 1일부터 2013년 12월 31일까지
제 12기 2012년 1월 1일부터 2012년 12월 31일까지
(단위 : 백만원)

과목	제13기	제12기
I. 영업활동으로 인한 현금흐름	2,068,129	1,572,768
1. 영업으로부터 창출된 현금흐름	2,321,356	1,931,685
2. 이자의 수취	35,323	21,218
3. 이자의 지급	(50,184)	(53,550)
4. 배당금의 수취	40,670	65,103
5. 법인세의 납부	(279,036)	(391,688)
II. 투자활동으로 인한 현금흐름	(1,081,727)	(2,455,066)
1. 투자활동으로 인한 현금유입액	859,485	18,219
(1) 기타수취채권의 감소	839,014	2
(2) 기타장기수취채권의 감소	14,190	11,241
(3) 유형자산의 처분	5,965	5,034
(4) 무형자산의 처분	316	1,942
2. 투자활동으로 인한 현금유출액	(1,941,212)	(2,473,285)
(1) 기타수취채권의 증가	(734,600)	(620,000)
(2) 기타장기수취채권의 증가	(17,959)	(13,327)
(3) 기타비유동금융자산의 증가	-	(15,849)
(4) 종속기업투자자산의 취득	(30,149)	(54,800)
(5) 관계기업 및 공동기업투자자산의 취득	(25,420)	(75,565)
(6) 유형자산의 취득	(1,091,207)	(1,661,049)
(7) 무형자산의 취득	(41,877)	(32,695)
III. 재무활동으로 인한 현금흐름	(358,717)	227,887
1. 재무활동으로 인한 현금유입액	-	757,451
(1) 차입금의 증가	-	757,451
2. 재무활동으로 인한 현금유출액	(358,717)	(529,564)
(1) 차입금의 상환	(64,199)	(235,039)
(2) 배당금의 지급	(294,518)	(294,525)
(3) 파생상품의 정산	-	-
IV. 현금및현금성자산의 증가(감소) (I + II + III)	627,685	(654,411)
V. 기초 현금및현금성자산	448,967	1,105,301
VI. 현금및현금성자산의 환율변동효과	(184)	(1,923)
VII. 기말 현금및현금성자산(IV + V + VI)	1,076,468	448,967

1. 연결재무상태표

제 13기 2013년 12월 31일 현재
제 12기 2012년 12월 31일 현재
(단위 : 백만원)

과목	제13기	제12기
자산		
I. 유동자산	8,031,617	7,452,938
1. 현금및현금성자산	1,399,054	720,767
2. 매출채권	3,220,504	3,131,051
3. 기타수취채권	640,998	772,746
4. 선급법인세	2,171	7,314
5. 기타유동금융자산	-	2,352
6. 기타유동자산	204,859	190,778
7. 재고자산	2,564,031	2,627,930
II. 비유동자산	9,414,847	9,128,215
1. 기타장기수취채권	25,026	20,718
2. 기타비유동금융자산	5,952	21,811
3. 관계기업 및 공동기업투자자산	447,867	405,068
4. 이연법인세자산	77,069	57,525
5. 유형자산	8,559,609	8,348,178
6. 무형자산	263,093	233,893
7. 기타비유동자산	36,231	41,022
자산총계	17,446,464	16,581,153

1. 연결재무상태표

제 13기 2013년 12월 31일 현재
제 12기 2012년 12월 31일 현재
(단위 : 백만원)

과목	제13기	제12기
부채		
I. 유동부채	4,597,877	4,338,012
1. 매입채무	1,268,291	1,522,395
2. 기타지급채무	838,021	766,231
3. 차입금	2,206,848	1,751,781
4. 기타유동금융부채	-	154
5. 유동성충당부채	2,045	1,943
6. 미지급법인세	134,946	142,901
7. 기타유동부채	147,726	152,607
II. 비유동부채	1,122,925	1,477,786
1. 기타장기지급채무	76,346	15,070
2. 차입금	803,634	1,195,126
3. 비유동성충당부채	17,481	11,263
4. 순확정급여채무	51,911	105,901
5. 이연법인세부채	173,553	150,426
부채총계	5,720,802	5,815,798
자본		
I. 지배기업의 소유주지분	11,596,946	10,629,299
1. 자본금	369,500	369,500
2. 자본잉여금	1,157,772	1,157,772
3. 기타자본항목	(15,699)	(15,699)
4. 기타포괄손익누계액	(87,259)	(86,977)
5. 이익잉여금	10,172,632	9,204,703
II. 비지배지분	128,716	136,056
자본총계	11,725,662	10,765,355
부채와 자본총계	17,446,464	16,581,153

2. 연결손익계산서

제 13기 2013년 1월 1일부터 2013년 12월 31일까지
 제 12기 2012년 1월 1일부터 2012년 12월 31일까지
 (단위 : 백만원)

과목	제13기	제12기
I. 매출	23,143,612	23,263,019
II. 매출원가	(19,834,673)	(19,955,076)
III. 매출총이익	3,308,939	3,307,943
IV. 판매비와 관리비	(1,565,895)	(1,397,620)
V. 영업이익	1,743,044	1,910,323
VI. 금융수익	203,420	99,990
VII. 금융비용	(236,554)	(153,938)
VIII. 지분법손익	5,388	12,420
IX. 기타영업외수익	362,351	371,853
X. 기타영업외비용	(476,353)	(360,150)
XI. 법인세비용차감전순이익	1,601,296	1,880,498
XII. 법인세비용	(330,683)	(374,153)
XIII. 당기순이익	1,270,613	1,506,345
1. 지배기업의 소유주지분	1,265,968	1,494,487
2. 비지배지분	4,645	11,858
XIV. 지배기업의 소유주지분에 대한 주당이익		
1. 보통주 기본 및 희석주당이익	17,211 원	20,318 원
2. 우선주 기본 및 희석주당이익	17,261 원	20,368 원

3. 연결포괄손익계산서

제 13기 2013년 1월 1일부터 2013년 12월 31일까지
 제 12기 2012년 1월 1일부터 2012년 12월 31일까지
 (단위 : 백만원)

과목	제 13 기	제 12 기
I. 당기순이익	1,270,613	1,506,345
II. 기타포괄손익	(1,125)	(130,760)
1. 당기순이익으로 재분류되지 않는 항목	(2,763)	(47,250)
(1) 순확정급여부채의 재측정요소	(3,590)	(62,237)
(2) 관계기업의 보험수리적손익에 대한 지분	(41)	(75)
(3) 기타포괄손익 법인세 효과	868	15,062
2. 후속적으로 당기순이익으로 재분류될 수 있는 항목	1,638	(83,510)
(1) 해외사업장환산외환차이	3,463	(74,458)
(2) 현금흐름위험회피	154	527
(3) 기타연결기타포괄손익	(2,508)	(9,778)
(4) 기타포괄손익 법인세효과	529	199
III. 총포괄이익	1,269,488	1,375,585
1. 지배기업의 소유주지분	1,262,923	1,371,658
2. 비지배지분	6,565	3,927

4. 연결자본변동표

제 13기 2013년 1월 1일부터 2013년 12월 31일까지
 제 12기 2012년 1월 1일부터 2012년 12월 31일까지
 (단위 : 백만원)

과목	지배기업 소유주 지분					비지배지분	총계	
	자본금	자본잉여금	기타자본	기타포괄손익누계액	이익잉여금			소계
2012.1.1(전기초)	369,500	1,157,772	(15,699)	(11,398)	8,053,307	9,553,482	154,197	9,707,679
총포괄이익								
당기순이익	-	-	-	-	1,494,487	1,494,487	11,858	1,506,345
순확정급여부채의 재측정요소	-	-	-	-	(47,175)	(47,175)	-	(47,175)
해외사업장환산외환차이	-	-	-	(66,242)	-	(66,242)	(7,931)	(74,173)
현금흐름위험회피	-	-	-	399	-	399	-	399
기타연결기타포괄손익	-	-	-	(9,736)	(75)	(9,811)	-	(9,811)
총포괄이익 소계	-	-	-	(75,579)	1,447,237	1,371,658	3,927	1,375,585
자본에 직접 반영된 소유주와의 거래 등								
연차배당	-	-	-	-	(294,520)	(294,520)	(21,627)	(316,147)
기타	-	-	-	-	(1,321)	(1,321)	(441)	(1,762)
자본에 직접 반영된 소유주와의 거래 등 소계	-	-	-	-	(295,841)	(295,841)	(22,068)	(317,909)
2012.12.31(전기말)	369,500	1,157,772	(15,699)	(86,977)	9,204,703	10,629,299	136,056	10,765,355
2013.1.1(당기초)	369,500	1,157,772	(15,699)	(86,977)	9,204,703	10,629,299	136,056	10,765,355
총포괄이익								
당기순이익	-	-	-	-	1,265,968	1,265,968	4,645	1,270,613
순확정급여부채의 재측정요소	-	-	-	-	(2,722)	(2,722)	-	(2,722)
해외사업장환산외환차이	-	-	-	2,010	-	2,010	1,920	3,930
현금흐름위험회피	-	-	-	117	-	117	-	117
기타연결기타포괄손익	-	-	-	(2,409)	(41)	(2,450)	-	(2,450)
총포괄이익 소계	-	-	-	(282)	1,263,205	1,262,923	6,565	1,269,488
자본에 직접 반영된 소유주와의 거래 등								
연차배당	-	-	-	-	(294,520)	(294,520)	(13,653)	(308,173)
기타	-	-	-	-	(756)	(756)	(252)	(1,008)
자본에 직접 반영된 소유주와의 거래 등 소계	-	-	-	-	(295,276)	(295,276)	(13,905)	(309,181)
2013.12.31(당기말)	369,500	1,157,772	(15,699)	(87,259)	10,172,632	11,596,946	128,716	11,725,662

5. 연결현금흐름표

제 13기 2013년 1월 1일부터 2013년 12월 31일까지
제 12기 2012년 1월 1일부터 2012년 12월 31일까지
(단위 : 백만원)

과목	제 13 기	제 12 기
I. 영업활동으로 인한 현금흐름	2,182,884	1,765,709
1. 영업으로부터 창출된 현금흐름	2,561,743	2,270,359
2. 이자의 수취	38,317	25,699
3. 이자의 지급	(90,370)	(99,505)
4. 배당금의 수취	1,407	1,560
5. 법인세의 납부	(328,213)	(432,404)
II. 투자활동으로 인한 현금흐름	(1,310,258)	(2,654,608)
1. 투자활동으로 인한 현금유입액	1,261,847	190,058
(1) 기타수취채권의 감소	1,234,072	178,411
(2) 기타장기수취채권의 감소	19,293	381
(3) 유형자산의 처분	8,099	9,267
(4) 무형자산의 처분	383	1,999
2. 투자활동으로 인한 현금유출액	(2,572,105)	(2,844,666)
(1) 기타수취채권의 증가	(1,121,188)	(812,724)
(2) 기타장기수취채권의 증가	(23,428)	-
(3) 기타비유동금융자산의 증가	(74)	(15,850)
(4) 관계기업 및 공동기업투자자산의 취득	(25,420)	(75,565)
(5) 유형자산의 취득	(1,360,673)	(1,907,427)
(6) 무형자산의 취득	(41,322)	(33,100)
III. 재무활동으로 인한 현금흐름	(198,802)	246,099
1. 재무활동으로 인한 현금유입액	339,848	1,013,942
(1) 차입금의 증가	339,848	1,013,942
2. 재무활동으로 인한 현금유출액	(538,650)	(767,843)
(1) 차입금의 상환	(230,245)	(451,684)
(2) 배당금의 지급	(308,405)	(316,159)
IV. 현금및현금성자산의 증가(감소)(I+II+III)	673,824	(642,800)
V. 기초 현금및현금성자산	720,767	1,379,379
VI. 현금및현금성자산의 환율변동효과	4,463	(15,812)
VII. 기말 현금및현금성자산(IV+V+VI)	1,399,054	720,767

MEMO



서울특별시 영등포구 여의대로 128 LG트윈타워
(주)LG화학 / 대표전화번호 02-3773-1114